

東芝照明器具配光データシート


| | |
|----|-----------------|
| 名称 | LED照明器具 |
| 形名 | LEDG-15851N (K) |

| | | |
|-----|---|------|
| 保守率 | 良 | 0.78 |
| | 中 | 0.76 |
| | 否 | 0.72 |

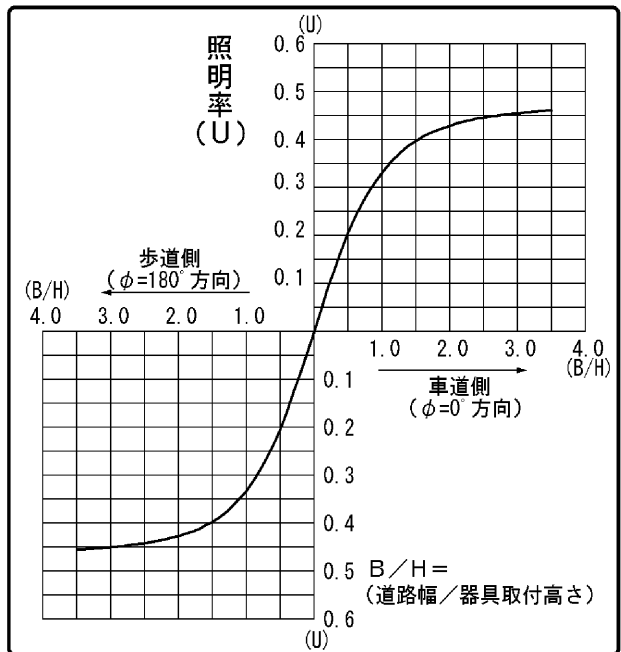
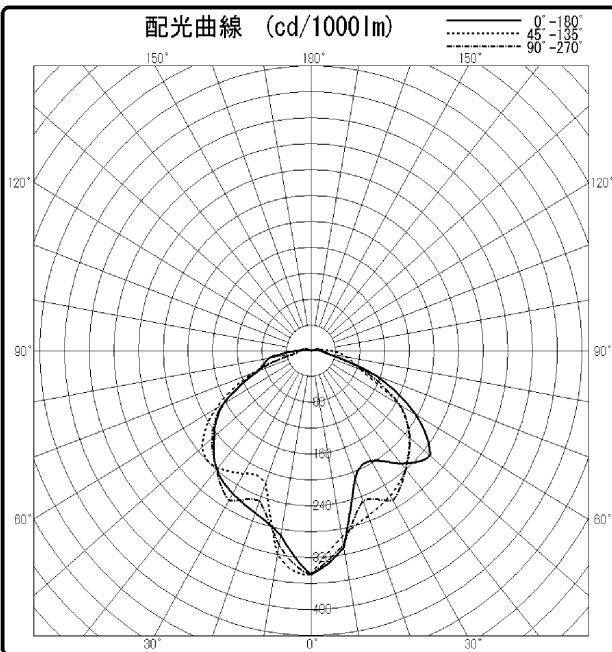
| | | |
|----|----|--------------|
| 光源 | 名称 | LED |
| | 形名 | — |
| | 光束 | 12500 lm × 1 |

| | | |
|----|------|----------|
| 効率 | F | 4.0 % |
| | F | 96.0 % |
| | F | 100 % |
| | 器具光束 | 12500 lm |

| | |
|-----|-----------|
| 前面 | グローブ (透明) |
| 反射面 | |



備考



| | | 光度 (cd/1000lm) | | | | |
|--------------------------|-----------|----------------|------------|-------------|-------------|--|
| $\theta \backslash \phi$ | 0° | 45° | 90° | 135° | 180° | |
| 0° | 345 | 345 | 345 | 345 | 345 | |
| 10° | 308 | 292 | 305 | 318 | 289 | |
| 20° | 210 | 272 | 246 | 219 | 267 | |
| 30° | 197 | 258 | 267 | 220 | 255 | |
| 40° | 228 | 240 | 239 | 237 | 239 | |
| 50° | 252 | 208 | 209 | 232 | 206 | |
| 60° | 194 | 165 | 166 | 178 | 164 | |
| 70° | 112 | 86 | 92 | 99 | 92 | |
| 80° | 30 | 60 | 30 | 29 | 72 | |
| 90° | 16 | 32 | 20 | 18 | 23 | |
| 100° | 13 | 15 | 17 | 15 | 10 | |
| 110° | 7 | 9 | 11 | 9 | 6 | |
| 120° | 2 | 3 | 4 | 4 | 2 | |
| 130° | 0 | 0 | 0 | 0 | 0 | |
| 140° | 0 | 0 | 0 | 0 | 0 | |
| 150° | 0 | 0 | 0 | 0 | 0 | |
| 160° | 0 | 0 | 0 | 0 | 0 | |
| 170° | 0 | 0 | 0 | 0 | 0 | |
| 180° | 0 | 0 | 0 | 0 | 0 | |

