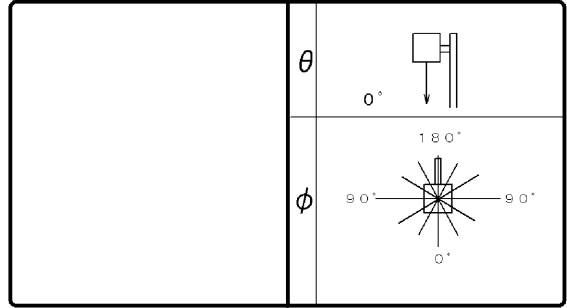


東芝照明器具配光データシート

名称	東芝ソーラーライト
形名	BRP710_45CW 60_SL

保守率	良	0.83
	中	0.81
	否	0.77

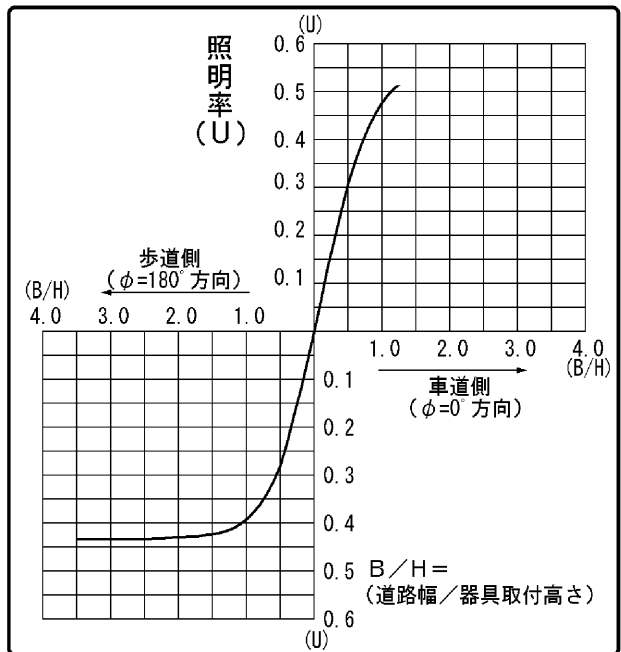
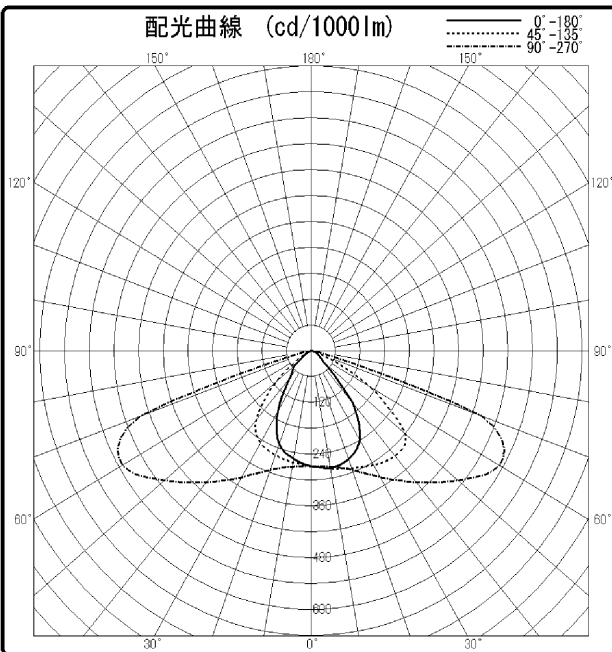


光源	名称	LED
	形名	—
	光束	1800 lm × 1

効率	F	0.0 %
	F	100 %
	F	100 %
	器具光束	1800 lm

備考
フィリップスブランド銘板形名
BRP710 LED45 CW 60MO PD1M30 BLE SOLAR JP

前面	レンズ
反射面	—



		光度 (cd/1000lm)				
$\theta \backslash \phi$	0°	45°	90°	135°	180°	
0°	267	267	267	267	267	
10°	277	278	273	262	254	
20°	268	290	295	257	229	
30°	238	306	338	246	162	
40°	160	319	398	209	78	
50°	39	301	467	113	56	
60°	21	163	531	23	14	
70°	15	29	441	12	5	
80°	10	10	27	3	0	
90°	0	0	0	0	0	
100°	0	0	0	0	0	
110°	0	0	0	0	0	
120°	0	0	0	0	0	
130°	0	0	0	0	0	
140°	0	0	0	0	0	
150°	0	0	0	0	0	
160°	0	0	0	0	0	
170°	0	0	0	0	0	
180°	0	0	0	0	0	

