

東芝照明器具配光データシート

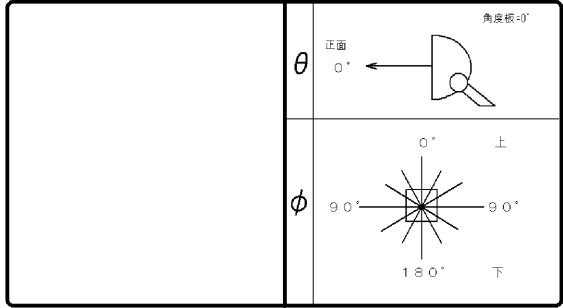
名称	LED照明器具
形名	LEDS-02909N M-LS9

光源	名称	LED
	形名	—
	光束	2400 lm × 1

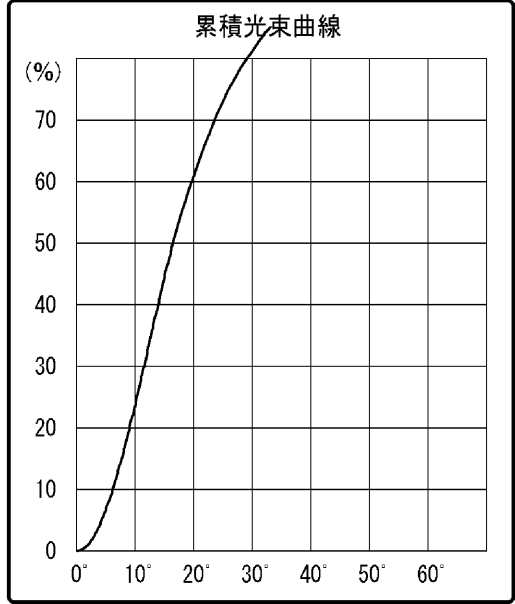
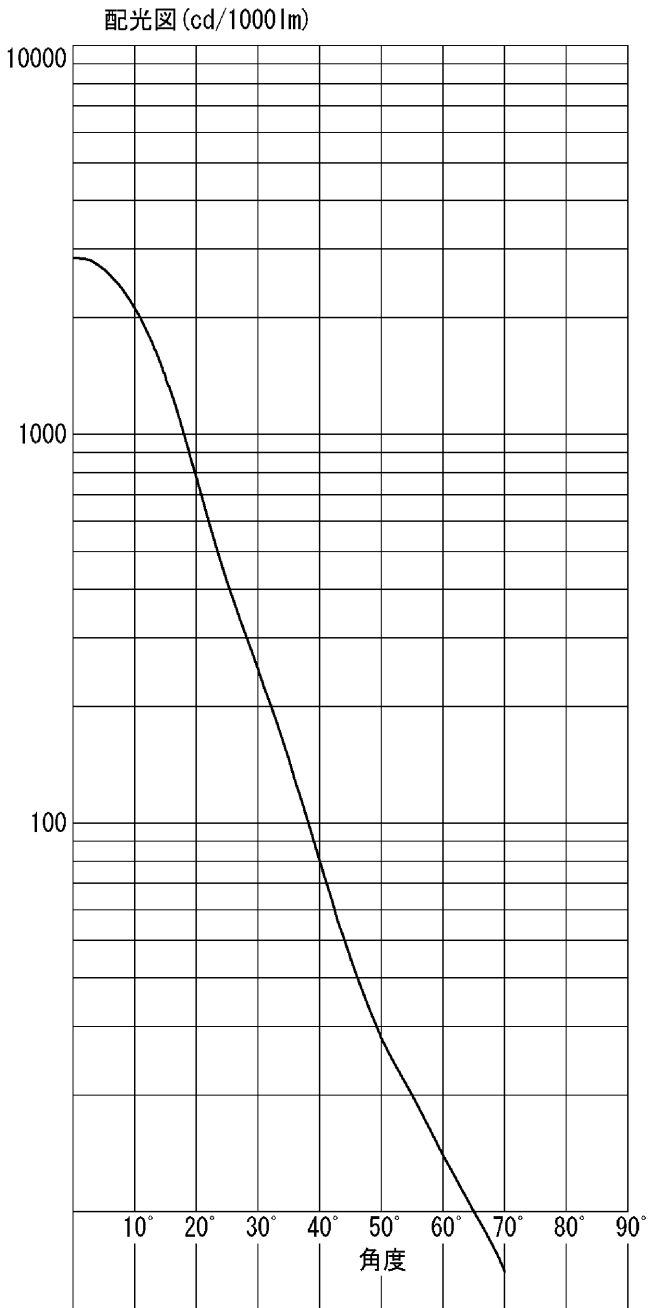
前面	ガラス (クリアー)
反射面	

保守率	良	0.88
	中	0.86
	否	0.81

光束効率	1/10 ビーム角 効率	79.6%
	30° 効率	44.3%
	60° 効率	81.4%
	90° 効率	93.1%
	ビームの開き (1/10ビーム角)	57.4°
中心光度	2850 cd/1000lm	



備考	中角



角度	光度 (cd/1000lm)
0°	2850
1°	2849
2°	2834
3°	2799
4°	2743
5°	2669
6°	2579
7°	2476
8°	2364
9°	2244
10°	2116
11°	1982
12°	1840
13°	1696
14°	1551
15°	1407
16°	1266
17°	1128
18°	998
19°	881
20°	775
25°	416
30°	249
35°	146
40°	80
45°	45
50°	28
55°	20
60°	14
65°	10
70°	7
75°	4
80°	1
85°	0
90°	0