

東芝照明器具配光データシート

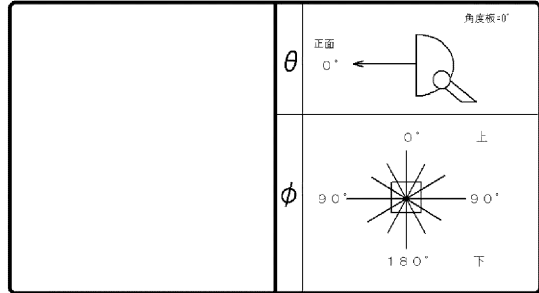
名称	LED照明器具
形名	LEDS-04909W X-LS9

光源	名称	LED
	形名	—
	光束	3300 lm × 1

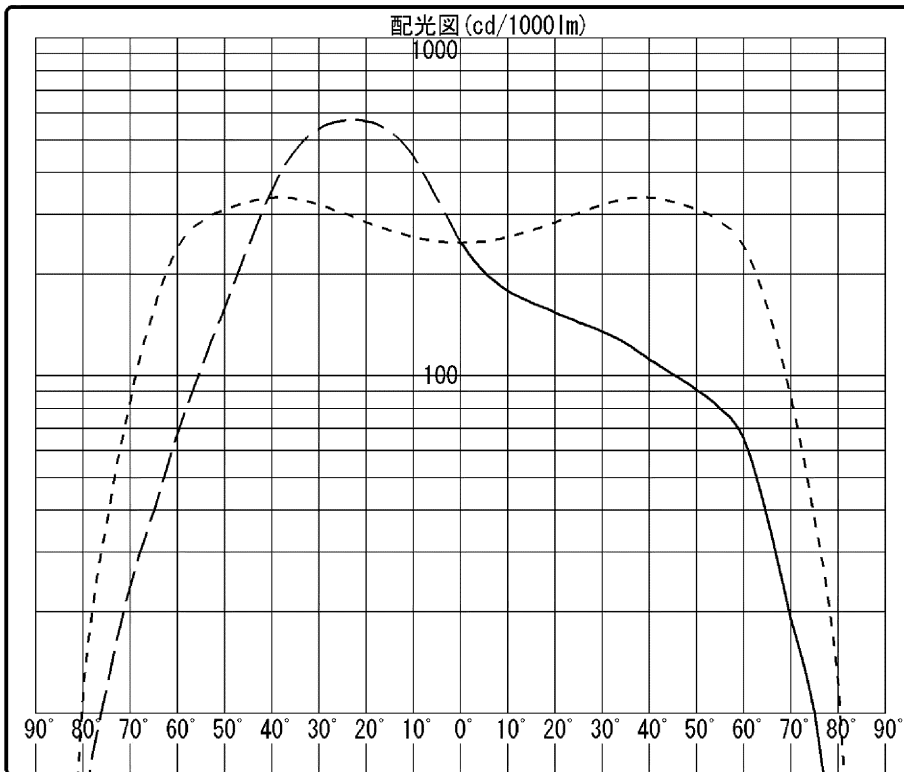
前面	ガラス (クリアー)
反射面	

保守率	良	0.88
	中	0.86
	否	0.81

1/10 ビーム角	鉛直	上	36.7°
		下	86.2°
	水平	左	72.4°
		右	72.4°



備考
横長



----- φ=0°
- · - · - · 90°, 270°
————— 180°

		光度 (cd/1000lm)													
θ \ φ	φ	0°	15°	30°	45°	60°	75°	90°	105°	120°	135°	150°	165°	180°	
0°	0°	249	249	249	249	249	249	249	249	249	249	249	249	249	
10°	0°	446	439	419	385	343	298	258	229	208	194	186	181	179	
20°	0°	570	567	556	526	464	373	286	228	193	174	163	156	154	
30°	0°	540	549	567	571	538	439	321	239	189	163	148	139	135	
40°	0°	358	385	460	526	533	455	339	251	188	152	130	116	112	
50°	0°	160	177	254	383	437	395	311	242	177	129	105	94	91	
60°	0°	68	74	105	197	294	288	241	211	145	97	81	70	65	
70°	0°	24	26	35	77	118	93	85	114	87	57	41	24	19	
80°	0°	5	5	6	8	16	12	12	22	15	5	5	3	3	
90°	0°	0	0	0	0	0	0	0	0	0	0	0	0	0	

東芝照明器具配光データシート

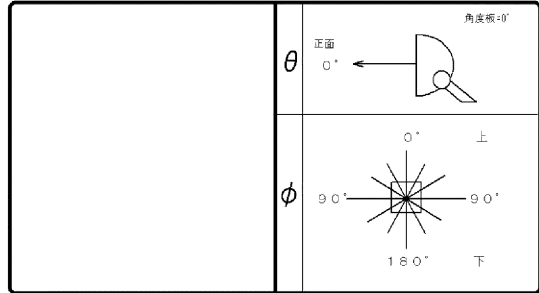
名称	LED照明器具
形名	LEDS-04909W X-LS9

光源	名称	LED
	形名	—
	光束	3300 lm × 1

前面	ガラス (クリアー)
反射面	

保守率	良	0.88
	中	0.86
	否	0.81

1/10 ビーム角	鉛直	上	36.7°
		下	86.2°
	水平	左	72.4°
		右	72.4°



備考
横長

光度 (cd/1000lm)													
θ \ φ	0°	15°	30°	45°	60°	75°	90°	105°	120°	135°	150°	165°	180°
0°	249	249	249	249	249	249	249	249	249	249	249	249	249
1°													
2°													
3°													
4°													
5°	334	332	322	307	289	269	251	236	224	215	208	205	203
6°													
7°													
8°													
9°													
10°	446	439	419	385	343	298	258	229	208	194	186	181	179
11°													
12°													
13°													
14°													
15°	531	525	505	465	405	333	270	226	199	182	172	167	165
16°													
17°													
18°													
19°													
20°	570	567	556	526	464	373	286	228	193	174	163	156	154
25°	572	574	575	561	510	410	304	233	191	168	155	147	144
30°	540	549	567	571	538	439	321	239	189	163	148	139	135
35°	469	488	530	560	546	455	335	246	189	158	140	129	125
40°	358	385	460	526	533	455	339	251	188	152	130	116	112
45°	242	268	361	466	496	433	329	250	185	143	116	104	101
50°	160	177	254	383	437	395	311	242	177	129	105	94	91
55°	106	116	166	284	369	352	287	232	163	113	94	83	80
60°	68	74	105	197	294	288	241	211	145	97	81	70	65
65°	40	45	62	130	206	187	158	168	119	81	62	46	38
70°	24	26	35	77	118	93	85	114	87	57	41	24	19
75°	12	13	18	32	57	38	37	58	54	26	20	11	10
80°	5	5	6	8	16	12	12	22	15	5	5	3	3
85°	1	1	1	1	2	2	1	2	1	1	0	0	0
90°	0	0	0	0	0	0	0	0	0	0	0	0	0