

東芝照明器具配光データシート

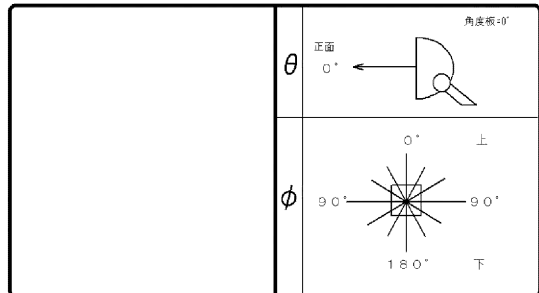
名称	LED投光器
形名	BVP433_340C WFWS

光源	名称	LED
	形名	—
	光束	31800 lm × 1

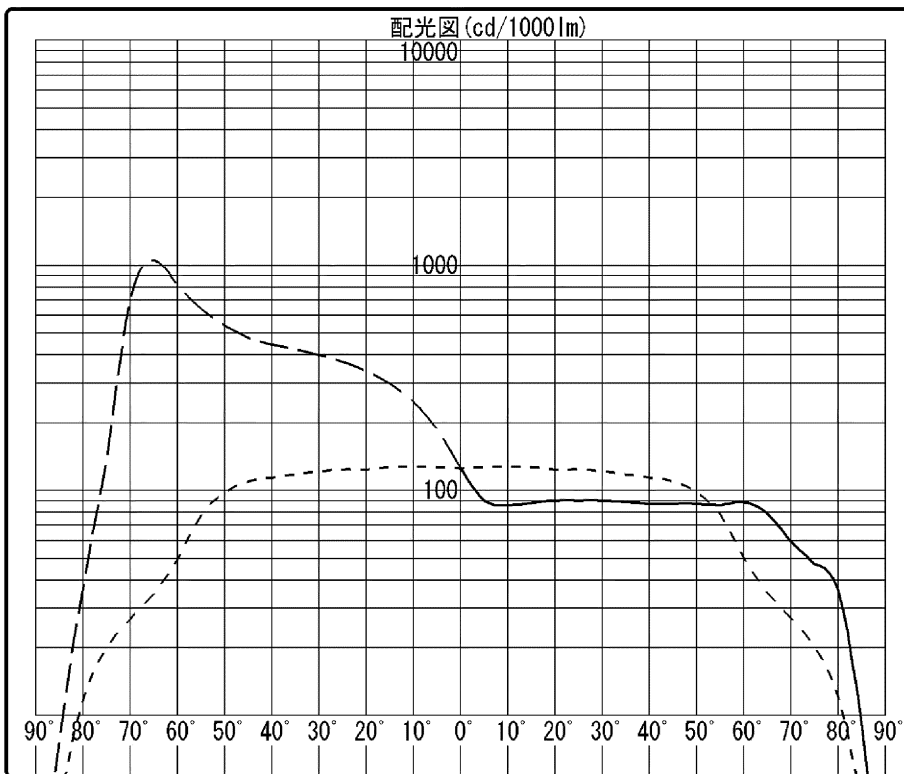
前面	カバー (フロスト)
反射面	

保守率	良	0.83
	中	0.81
	否	0.77

1/10 ビーム角	鉛直	上	11.1°
		下	67.6°
	水平	左	46.6°
		右	46.6°



銘板表示形名：
BVP433 LED340/CW 100-242V 260W SAWB JP S
※光束は初期照度補正なし時の値となります。



----- $\phi=0^\circ$
- · - · - $90^\circ, 270^\circ$
————— 180°

$\theta \setminus \phi$	0°	15°	30°	45°	60°	75°	90°	105°	120°	135°	150°	165°	180°
0°	126	126	126	126	126	126	126	126	126	126	126	126	126
10°	248	244	233	214	188	157	127	103	91	87	86	86	86
20°	340	336	322	291	242	187	124	91	84	86	88	89	90
30°	401	397	382	346	287	207	122	82	81	85	88	89	90
40°	447	444	424	379	312	219	114	73	74	79	84	88	87
50°	543	524	475	405	317	207	98	61	63	67	79	87	87
60°	811	753	625	460	292	141	50	45	48	53	73	87	89
70°	722	684	696	215	43	26	27	26	28	35	57	68	59
80°	38	35	29	12	11	11	12	11	12	12	15	29	36
90°	0	0	0	0	0	0	0	0	0	0	0	0	0

東芝照明器具配光データシート

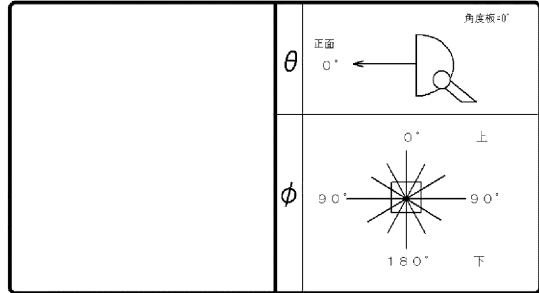
名称	LED投光器
形名	BVP433_340C WFWS

光源	名称	LED
	形名	—
	光束	31800 lm × 1

前面	カバー (フロスト)
反射面	

保守率	良	0.83
	中	0.81
	否	0.77

1/10 ビーム角	鉛直	上	11.1°
		下	67.6°
	水平	左	46.6°
		右	46.6°



備考
 銘板表示形名：
 BVP433 LED340/CW 100-242V 260W SAWB JP S
 ※光束は初期照度補正なし時の値となります。

光度 (cd/1000lm)													
θ \ φ	0°	15°	30°	45°	60°	75°	90°	105°	120°	135°	150°	165°	180°
0°	126	126	126	126	126	126	126	126	126	126	126	126	126
1°													
2°													
3°													
4°													
5°	186	184	178	169	157	142	127	113	103	96	92	90	90
6°													
7°													
8°													
9°													
10°	248	244	233	214	188	157	127	103	91	87	86	86	86
11°													
12°													
13°													
14°													
15°	300	295	281	256	216	172	127	96	86	86	87	88	88
16°													
17°													
18°													
19°													
20°	340	336	322	291	242	187	124	91	84	86	88	89	90
25°	375	370	354	321	265	196	124	86	83	86	88	90	90
30°	401	397	382	346	287	207	122	82	81	85	88	89	90
35°	425	421	405	367	302	215	118	77	78	83	87	89	89
40°	447	444	424	379	312	219	114	73	74	79	84	88	87
45°	478	471	444	393	318	211	110	69	69	74	82	87	87
50°	543	524	475	405	317	207	98	61	63	67	79	87	87
55°	645	615	539	438	309	185	78	53	57	61	75	87	86
60°	811	753	625	460	292	141	50	45	48	53	73	87	89
65°	1060	932	737	436	220	67	35	36	38	46	68	81	79
70°	722	684	696	215	43	26	27	26	28	35	57	68	59
75°	141	142	155	32	18	18	20	19	19	22	38	53	47
80°	38	35	29	12	11	11	12	11	12	12	15	29	36
85°	8	8	4	3	4	4	4	4	4	4	4	7	9
90°	0	0	0	0	0	0	0	0	0	0	0	0	0