

東芝照明器具配光データシート

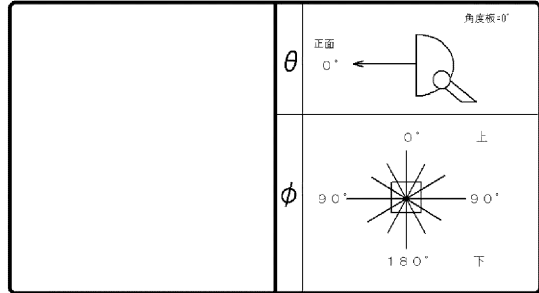
名称	LED投光器
形名	BVP433_340C WFMS

光源	名称	LED
	形名	—
	光束	34000 lm × 1

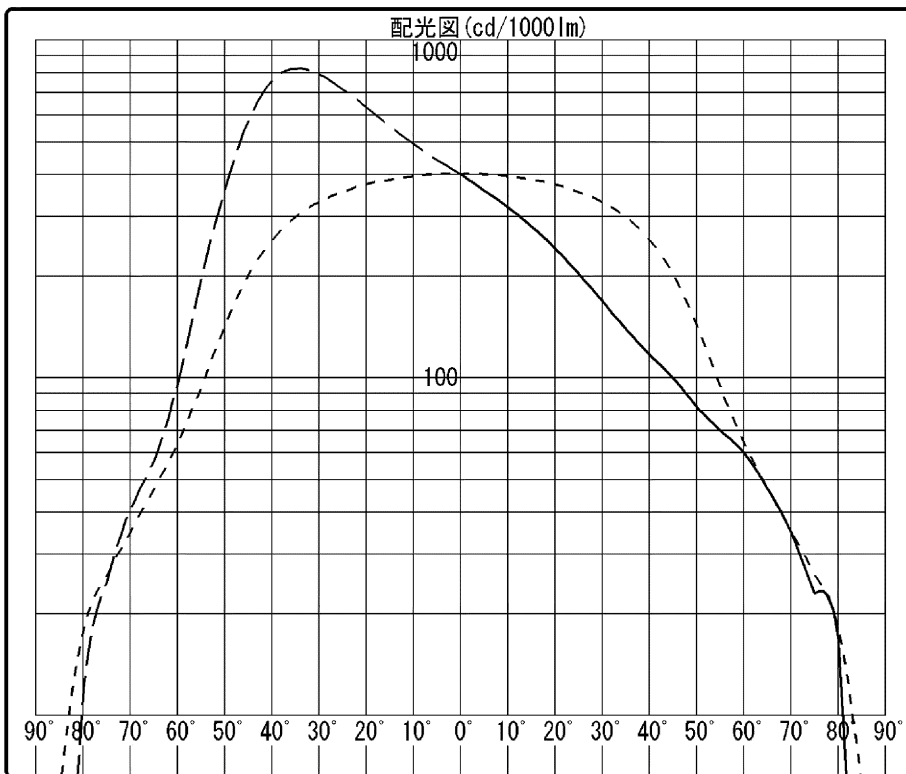
前面	カバー (フロスト)
反射面	

保守率	良	0.83
	中	0.81
	否	0.77

1/10 ビーム角	鉛直	上	26.5°
		下	85.0°
	水平	左	56.8°
		右	56.8°



備考
銘板表示形名:
BVP433 LED340/CW 100-242V 260W AMB JP S
※光束は初期照度補正なし時の値となります。



		光度 (cd/1000lm)													
θ \ φ	φ	0°	15°	30°	45°	60°	75°	90°	105°	120°	135°	150°	165°	180°	
0°	0°	402	402	402	402	402	402	402	402	402	402	402	402	402	
	10°	495	492	480	464	443	420	398	376	357	341	330	322	320	
	20°	635	621	585	533	476	424	376	336	303	276	257	246	242	
	30°	793	768	697	591	489	404	333	279	238	205	184	173	169	
	40°	762	754	694	571	434	330	256	197	158	135	124	119	117	
	50°	362	379	397	352	245	172	143	114	96	91	91	87	82	
	60°	96	110	117	113	80	64	64	68	68	70	68	61	60	
	70°	41	37	37	39	38	36	35	43	42	37	38	33	35	
	80°	12	9	9	11	14	21	18	17	16	13	11	10	17	
	90°	0	0	0	0	0	0	0	0	0	0	0	0	0	

東芝照明器具配光データシート

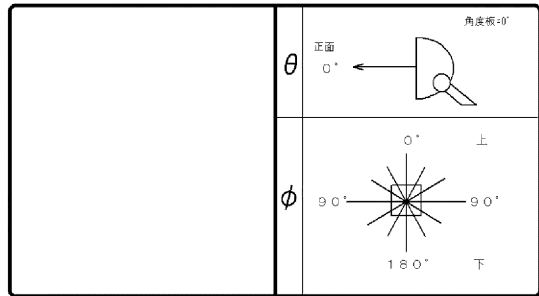
名称	LED投光器
形名	BVP433_340C WFMS

光源	名称	LED
	形名	—
	光束	34000 lm × 1

前面	カバー（フロスト）
反射面	

保守率	良	0.83
	中	0.81
	否	0.77

1/10 ビーム角	鉛直	上	26.5°
		下	85.0°
	水平	左	56.8°
		右	56.8°



備考
銘板表示形名：
BVP433 LED340/CW 100-242V 260W AMB JP S
※光束は初期照度補正なし時の値となります。

光度 (cd/1000lm)													
θ \ φ	0°	15°	30°	45°	60°	75°	90°	105°	120°	135°	150°	165°	180°
0°	402	402	402	402	402	402	402	402	402	402	402	402	402
1°													
2°													
3°													
4°													
5°	443	442	438	432	423	413	403	392	381	372	365	361	359
6°													
7°													
8°													
9°													
10°	495	492	480	464	443	420	398	376	357	341	330	322	320
11°													
12°													
13°													
14°													
15°	558	550	529	498	461	424	388	359	331	309	294	284	281
16°													
17°													
18°													
19°													
20°	635	621	585	533	476	424	376	336	303	276	257	246	242
25°	718	698	643	564	487	418	356	311	271	241	220	208	204
30°	793	768	697	591	489	404	333	279	238	205	184	173	169
35°	826	804	724	601	474	375	301	242	198	169	151	142	140
40°	762	754	694	571	434	330	256	197	158	135	124	119	117
45°	579	591	575	485	351	262	202	151	123	109	105	102	100
50°	362	379	397	352	245	172	143	114	96	91	91	87	82
55°	198	213	230	211	139	99	94	86	79	80	80	72	70
60°	96	110	117	113	80	64	64	68	68	70	68	61	60
65°	57	61	64	63	54	47	47	55	57	56	53	45	47
70°	41	37	37	39	38	36	35	43	42	37	38	33	35
75°	25	22	21	23	26	27	26	31	30	25	23	21	23
80°	12	9	9	11	14	21	18	17	16	13	11	10	17
85°	1	1	1	1	2	8	6	5	4	2	1	1	1
90°	0	0	0	0	0	0	0	0	0	0	0	0	0