

東芝照明器具配光データシート


名称	LED道路灯
形名	BRP471_116C W86WDN

光源	名称	LED
	形名	—
	光束	11700 lm × 1

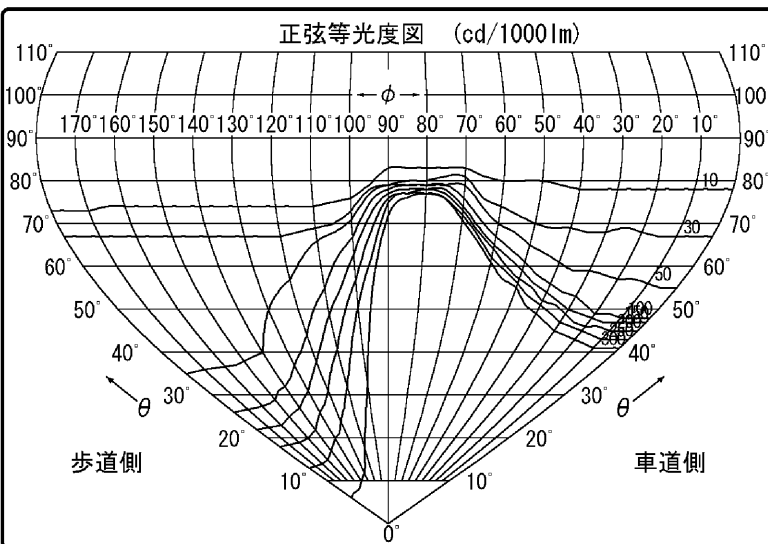
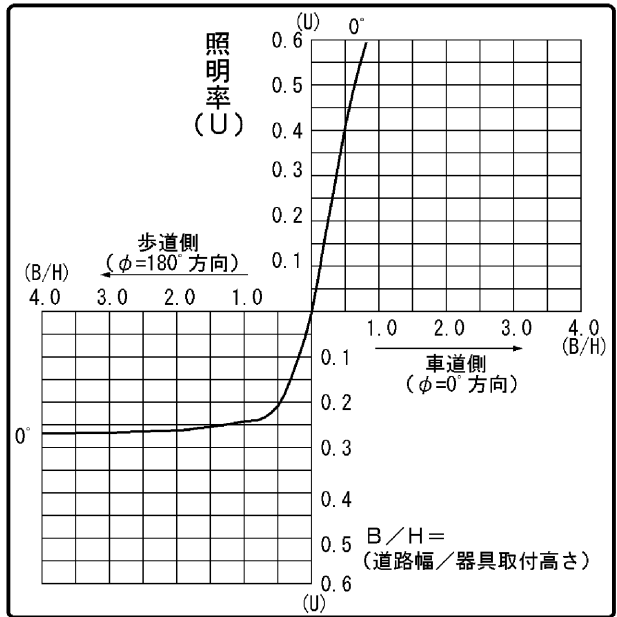
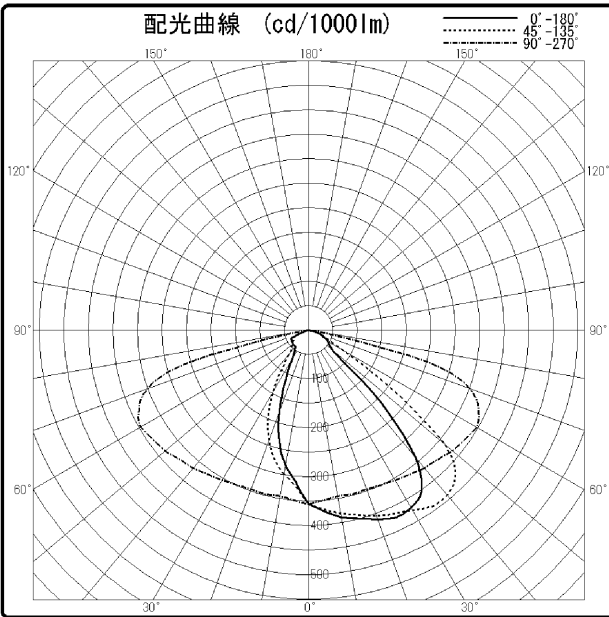
前面	強化ガラス
反射面	レンズ

保守率	良	0.78
	中	0.76
	否	0.72

効率	F ◐	0.0 %
	F ◑	100 %
	F ○	100 %
	器具光束	11700 lm



備考
 銘板表示形名：
 BRP471 LED116/CW 86W 100-242 DNE CLO JP
 ※光束は初期照度補正なし時の値となります。



B/H	照明率	
	車道	歩道
0.5	0.411	0.209
1.0	0.672	0.242
1.5	0.711	0.255
2.0	0.721	0.263
2.5	0.726	0.266
3.0	0.728	0.268