




# 東芝照明器具配光データシート

名称	LED照明器具
形名	LEDD-15033W

保守率	良	0.81
	中	0.77
	否	0.68

光源	名称	
	形名	LED
	光束	1280 lm × 1

効率	F 	0%
	F 	100%
	F 	100%
	器具光束	1280 lm

最大取付間隔	
A-A	0.5 H
B-B	0.5 H

前面	
反射面	

備考	最大取付間隔	
	A-A	0.5 H
	B-B	0.5 H

0°	3852	25°	277
1°		30°	126
2°		35°	59
3°		40°	29
4°		45°	15
5°	3660	50°	11
6°		55°	7
7°		60°	4
8°		65°	2
9°		70°	0
10°	2901	75°	0
11°		80°	0
12°		85°	0
13°		90°	0
14°			
15°	2079		
16°			
17°			
18°			
19°			
20°	681		

反射率 (%)	天井	80				70				50				30		20		0		
	壁	70		50		30		70		50		30		50		30		10	0	
	床	30	10	30	10	30	10	30	10	30	10	30	10	30	10	30	10	10	0	
室指数	照明率 (×0.01)																			
0.60	96	88	88	84	83	80	95	88	87	83	83	80	86	83	82	80	81	80	78	77
0.80	103	93	95	89	90	86	101	93	94	88	89	86	92	88	88	85	87	85	83	82
1.00	107	97	100	93	95	90	105	96	99	92	94	89	96	91	92	89	91	88	86	86
1.25	110	98	103	94	97	91	108	97	101	94	96	91	98	93	94	90	92	90	88	87
1.50	112	99	105	95	100	93	110	98	103	95	98	92	100	94	96	91	94	90	89	87
2.00	116	101	109	98	104	95	113	100	107	97	102	94	103	95	99	93	96	92	90	89
2.50	118	102	112	99	108	97	115	101	110	98	105	96	105	97	101	95	98	94	92	90
3.00	120	103	115	101	111	99	117	102	112	100	108	98	107	98	104	97	100	95	94	92
4.00	124	105	119	103	116	102	120	104	116	102	113	101	110	101	108	100	103	98	97	95
5.00	126	106	122	105	120	104	122	105	119	104	116	103	112	102	110	102	105	100	99	97
10.00	130	109	129	109	128	109	126	108	125	108	124	108	117	106	117	106	110	104	104	102

