

東芝照明器具配光データシート

名称	東芝LED道路灯
形名	LEDW-08215N (H)+CL-375B

保守率	良	0.75
	中	0.70
	否	0.65

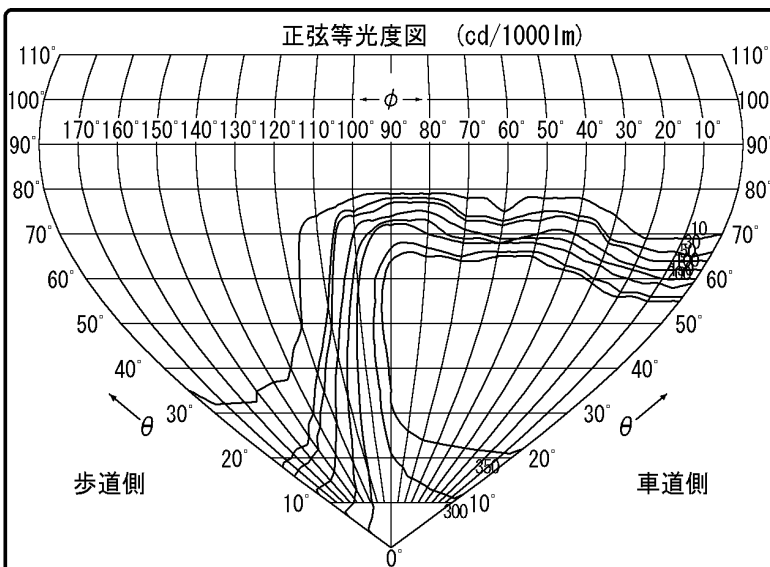
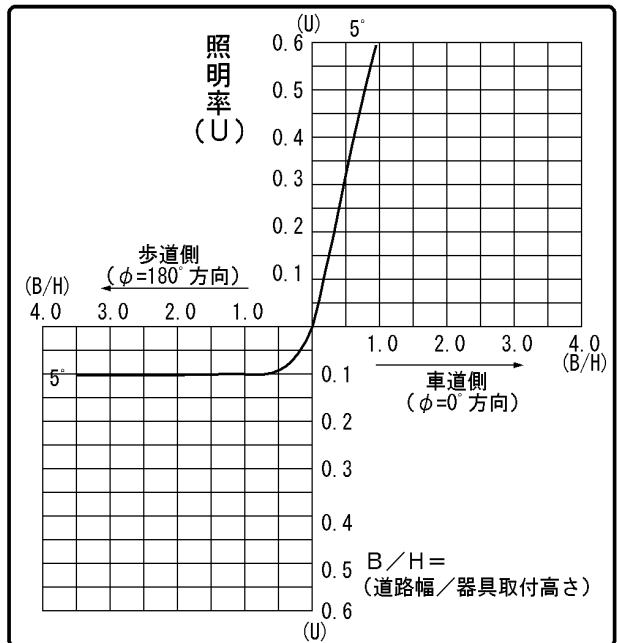
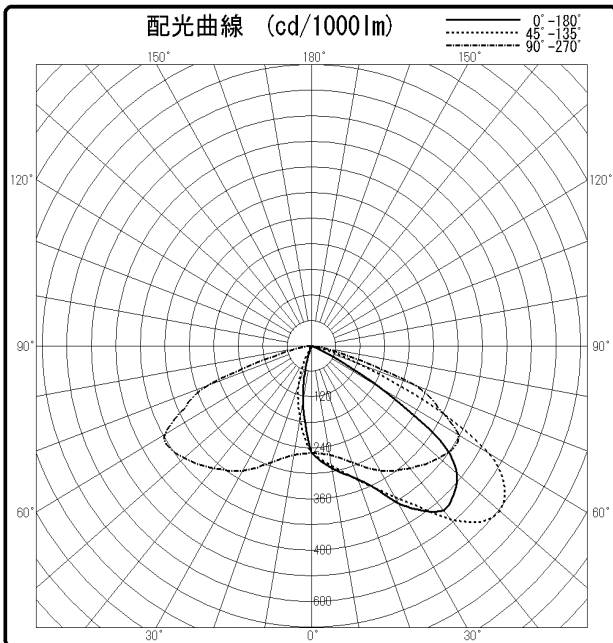
--	--

光源	名称	-
	形名	-
	光束	6400 lm × 1

効率	F 	0.0 %
	F 	100 %
	F 	100 %
	器具光束	6400 lm

備考	LEK-370*使用
----	------------

前面	透明強化ガラス
反射面	



B/H	照 明 率	
	車道	歩道
傾斜角度: 5°		
0.5	0.325	0.093
1.0	0.624	0.100
1.5	0.795	0.102
2.0	0.864	0.103
2.5	0.884	0.103
3.0	0.890	0.103