




# 東芝照明器具配光データシート

名称	東芝LED道路灯
形名	LEDW-12215N (H)+CL-375B

保守率	良	0.75
	中	0.70
	否	0.65

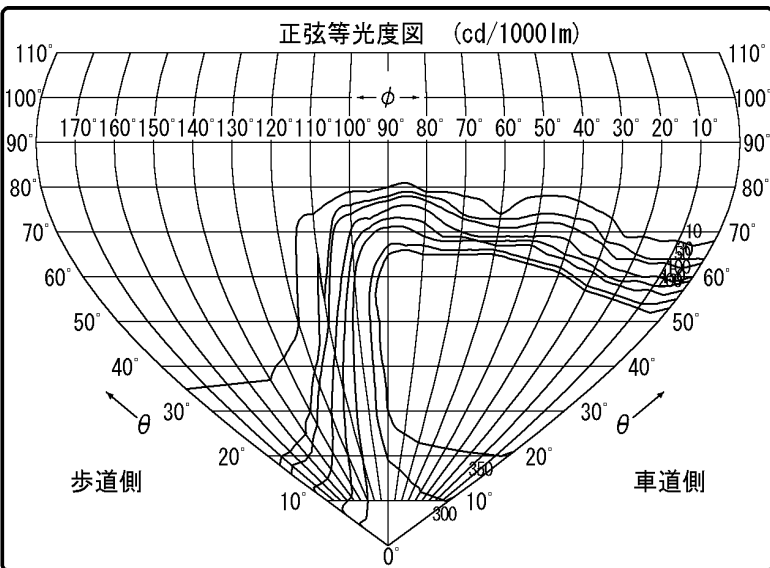
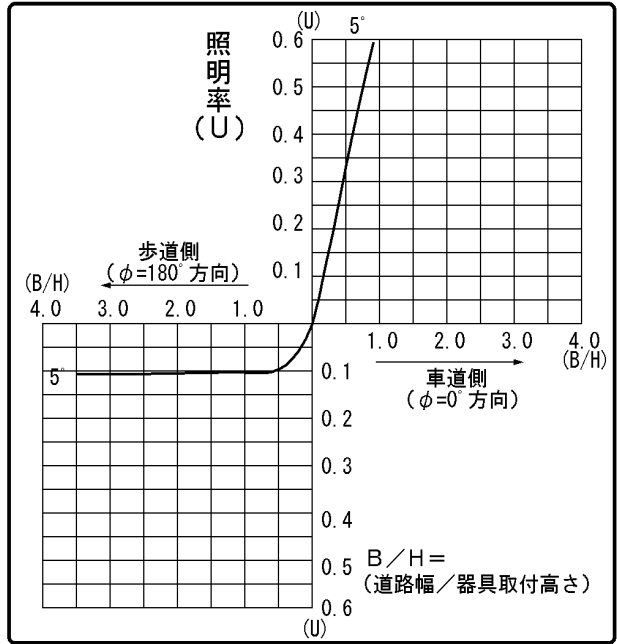
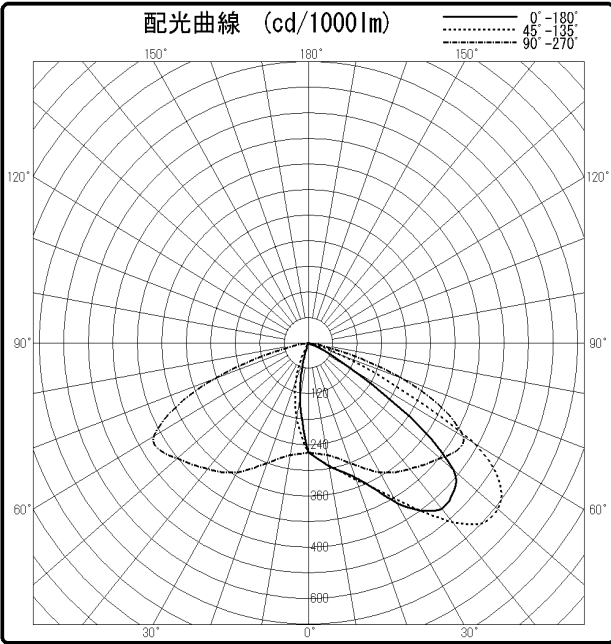
--	--

光源	名称	-
	形名	-
	光束	8500 lm × 1

効率	F 	0.0 %
	F 	100 %
	F 	100 %
	器具光束	8500 lm

備考	LEK-520*使用
----	------------

前面	透明強化ガラス
反射面	



B/H	照 明 率	
	車道	歩道
(傾斜角度: 5°)		
0.5	0.334	0.096
1.0	0.645	0.103
1.5	0.815	0.105
2.0	0.871	0.106
2.5	0.884	0.107
3.0	0.887	0.107