

東芝照明器具配光データシート


名称	東芝LEDソーラーライト
形名	SLS-19441N-SD

保守率	良	0.69
	中	0.67
	否	0.63

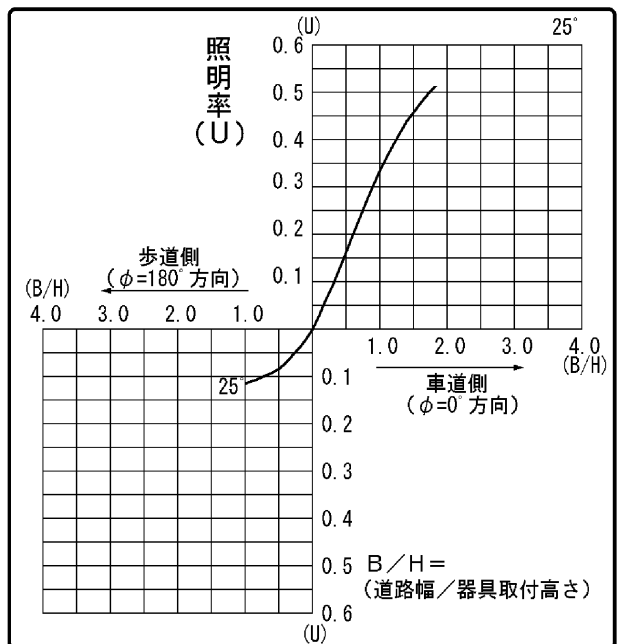
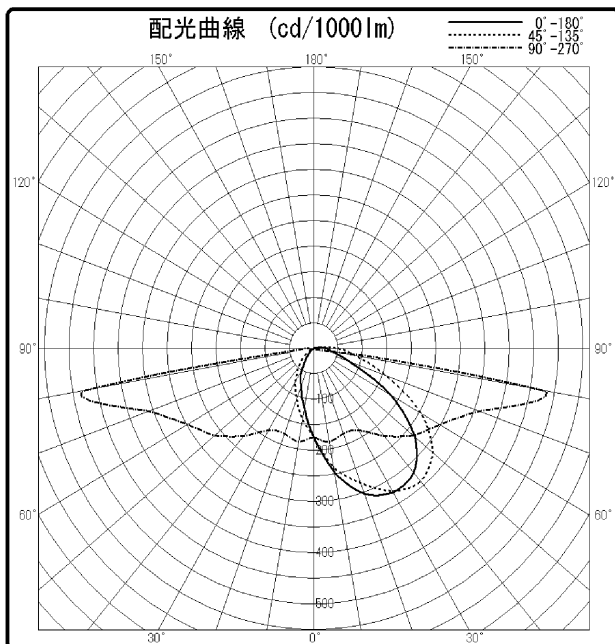
光源	名称	LED
	形名	LED
	光束	1650 lm × 1

効率	F $\frac{1}{2}$	1.7 %
	F $\frac{3}{4}$	98.3 %
	F \bigcirc	100 %
	器具光束	1650 lm

前面	カバー (透明)
反射面	



備考



$\theta \backslash \phi$	0°	45°	90°	135°	180°
0°	174	174	174	174	174
10°	247	237	187	140	116
20°	302	280	177	105	78
30°	326	323	186	76	50
40°	318	340	225	54	27
50°	270	318	266	32	13
60°	179	252	298	16	4
70°	81	156	360	3	0
80°	37	86	483	0	0
90°	27	48	15	0	0
100°	15	11	3	0	0
110°	5	1	0	0	0
120°	1	0	0	0	0
130°	1	0	0	0	0
140°	0	0	0	0	0
150°	0	0	0	0	0
160°	0	0	0	0	0
170°	0	0	0	0	0
180°	0	0	0	0	0

