




■ 東芝ランプ 配光データシート

名称	LED電球
形名	LEL-AW7N/D
光束	535 lm × 1

保守率	良	1.00
	中	1.00
	否	1.00

--	--

効率	F 	%
	F 	%
	F 	100 %
	器具光束	535 lm

最大取付間隔	
A-A	1.3 H
B-B	1.3 H

備考	
----	--

光度 (cd/1000lm)		A-A	B-B	C-C
0°	φ	241		
10°		238		
20°		229		
30°		215		
40°		196		
50°		171		
60°		142		
70°		108		
80°		74		
90°		46		
100°		29		
110°		20		
120°		15		
130°		10		
140°		4		
150°		1		
160°		0		
170°		0		
180°		0		

反射率 (%)	天井		80				70				50				30		20		0	
	壁	床	70	50	30	10	70	50	30	10	70	50	30	10	70	50	30	10	30	10
室指数	照明率 (×0.01)																			
0.60	55	51	40	38	31	30	53	49	39	37	30	29	36	35	29	28	27	27	22	20
0.80	65	59	50	47	40	39	62	57	48	46	39	38	45	43	37	36	35	35	30	27
1.00	74	66	59	55	49	46	71	64	57	53	47	45	53	50	45	43	43	42	36	33
1.25	81	72	67	61	56	53	77	70	64	60	55	52	60	56	52	50	49	48	42	39
1.50	87	77	73	66	63	59	83	74	70	65	61	57	65	61	58	55	54	53	47	44
2.00	95	83	83	74	73	67	90	80	80	72	71	65	74	68	66	63	62	60	55	51
2.50	100	86	89	79	80	72	95	84	86	77	78	71	79	73	72	68	68	65	60	56
3.00	104	89	94	82	86	77	99	86	90	80	83	75	83	76	77	72	72	69	64	60
4.00	109	93	101	87	93	82	104	90	96	85	90	80	88	81	83	77	77	74	69	65
5.00	112	95	105	90	99	86	106	92	100	88	95	84	92	84	87	80	81	77	73	69
10.00	119	99	115	97	111	94	113	97	109	94	106	92	100	90	97	88	89	84	81	77

