

東芝照明器具配光データシート

名称	広場照明器具
形名	MT-10000

良	0.83
中	0.78
否	0.74

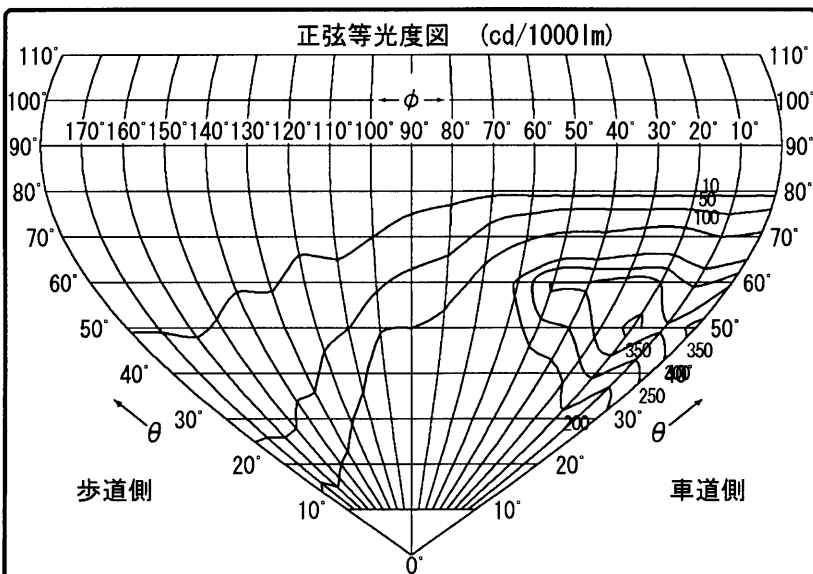
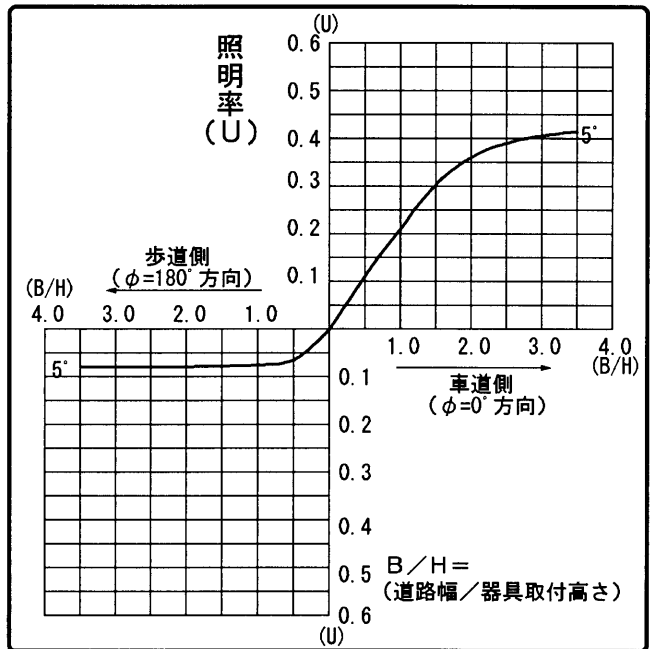
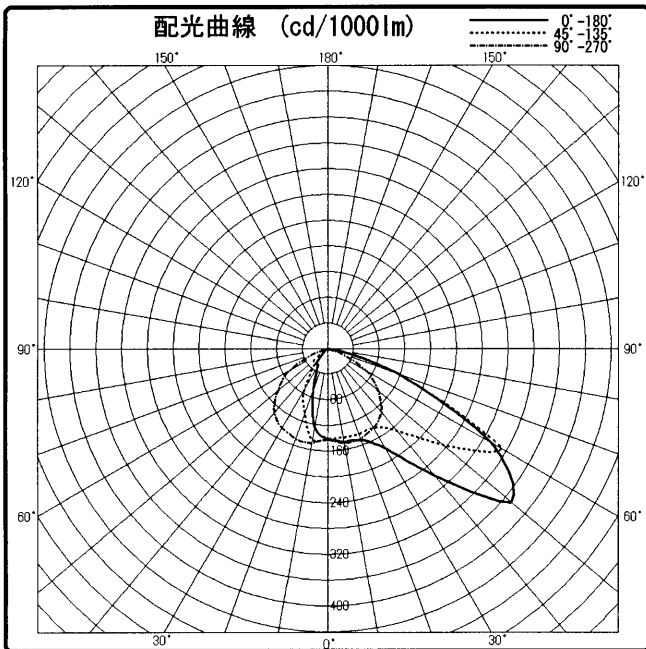
光源	名称	ネオハライドランプ
	形名	MT1000B-J/BH
	光束	115000 lm × 1

F	0.0 %
F	51.2 %
F	51.2 %
器具光束	58901 lm

前面	透明強化ガラス
反射面	アルミエンボス仕上げ

備考	
----	--

備考	
----	--



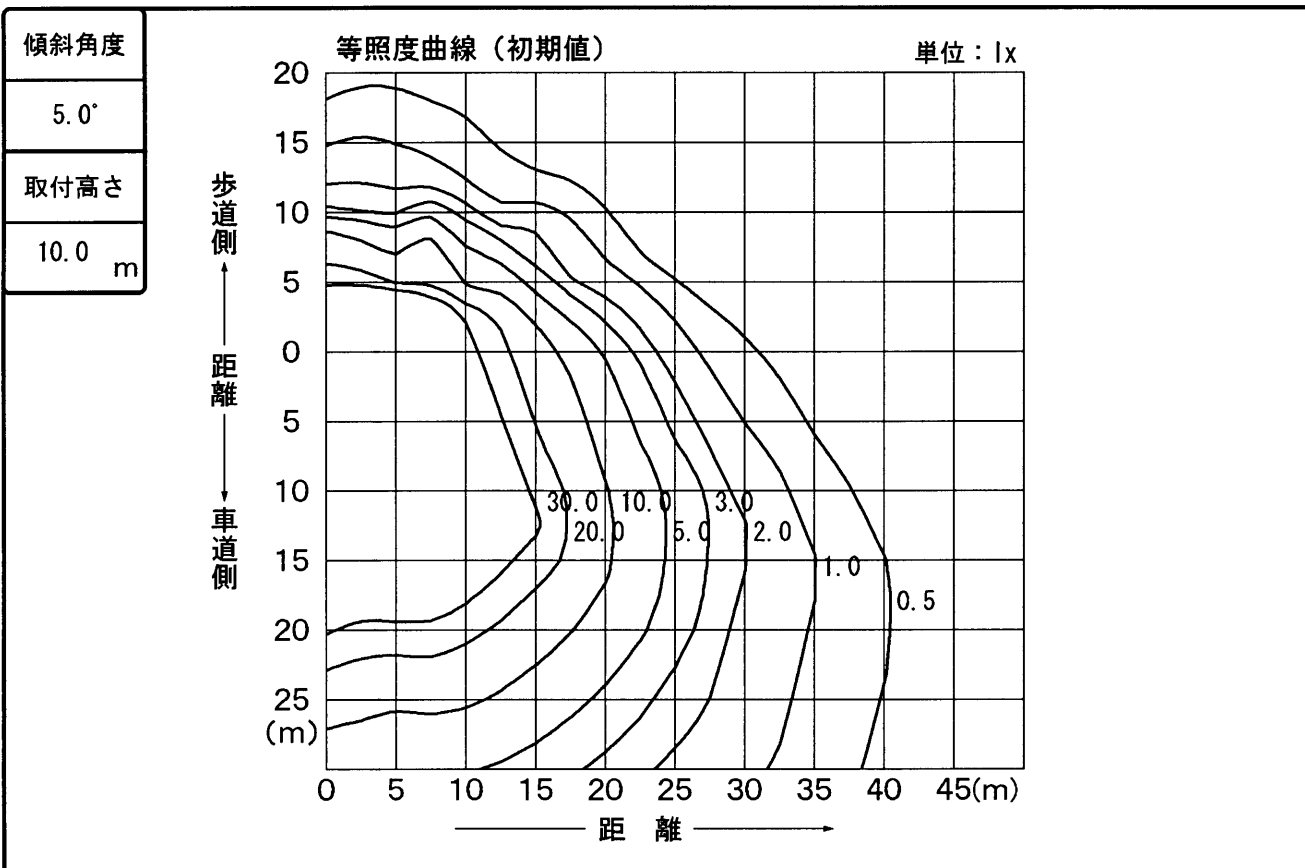
B/H	照 明 率	
	車道	歩道
0.5	0.113	0.065
1.0	0.211	0.077
1.5	0.305	0.079
2.0	0.362	0.080
2.5	0.391	0.081
3.0	0.406	0.081

東芝照明器具配光データシート

名称	広場照明器具
形名	MT-10000

光源	名称	ネオハライドランプ
	形名	MT1000B-J/BH
	光束	115000 lm × 1

備考	
----	--



		光度 (cd/1000lm)																		
$\theta \backslash \phi$		0°	10°	20°	30°	40°	50°	60°	70°	80°	90°	100°	110°	120°	130°	140°	150°	160°	170°	180°
0°		141	141	141	141	141	141	141	141	141	141	141	141	141	141	141	141	141	141	141
10°		148	138	147	143	148	135	152	147	129	150	129	139	152	137	153	137	130	133	123
20°		152	135	157	145	143	141	152	153	136	150	130	137	142	110	102	85	75	83	70
30°		179	155	181	159	146	140	145	153	137	143	132	120	98	79	72	43	34	32	30
40°		258	217	251	206	174	159	144	146	136	130	127	91	77	36	25	22	25	30	31
50°		372	308	368	319	247	222	157	130	110	101	98	52	26	27	35	11	8	8	8
60°		292	247	315	324	307	317	214	122	86	68	38	17	19	7	6	6	6	6	5
70°		114	101	125	124	123	115	95	75	34	20	10	5	4	4	3	4	4	4	3
80°		8	7	8	8	7	7	6	4	3	2	2	2	2	2	1	2	2	2	1
90°		0	0	0	0	0	0	0	0	0	0	0	0	0	0	0	0	0	0	0