

東芝照明器具配光データシート

名称	道路用照明器具
形名	HW-1053

保守率	良	0.75
	中	0.65
	否	0.55

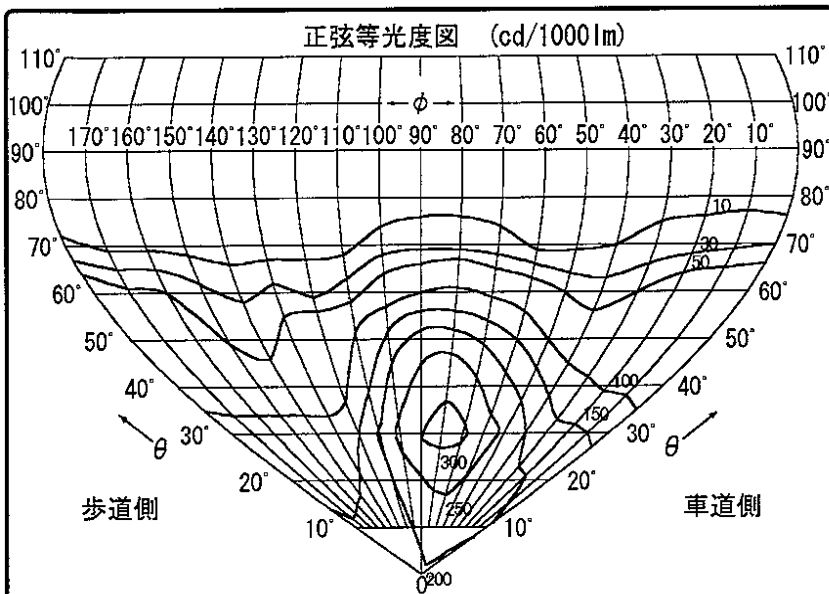
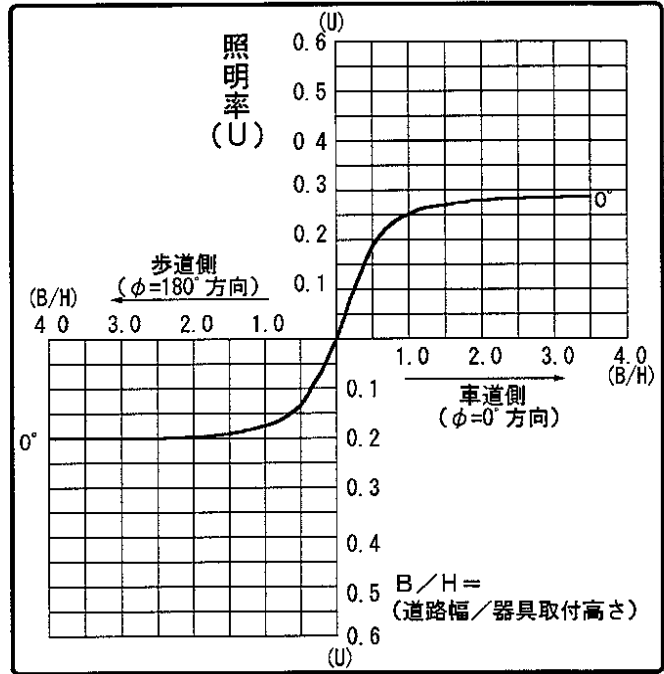
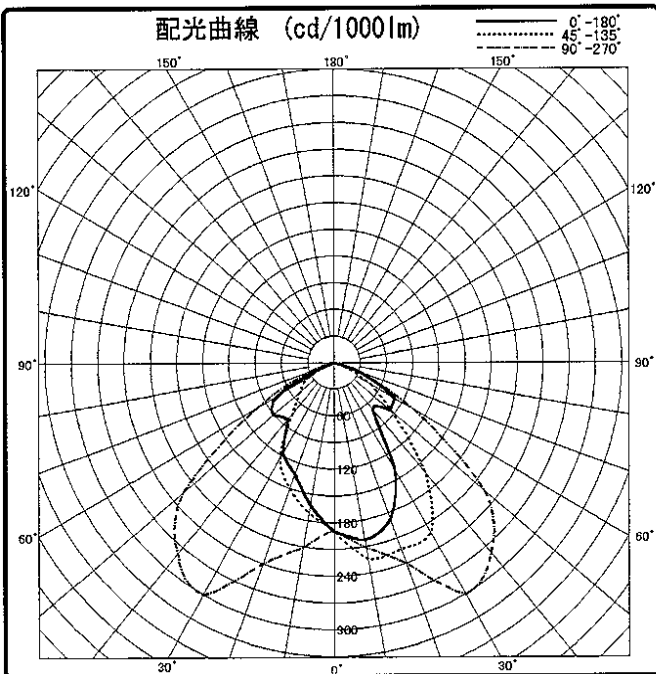
光源	名称	蛍光水銀ランプ
	形名	HF100X
	光束	4200 lm × 1

効率	F $\frac{1}{2}$	0.0 %
	F $\frac{1}{4}$	48.7 %
	F \bigcirc	48.7 %
	器具光束	2044 lm

前面	透明強化ガラス
反射面	アルミ化学研磨処理

備考	
----	--

備考	
----	--



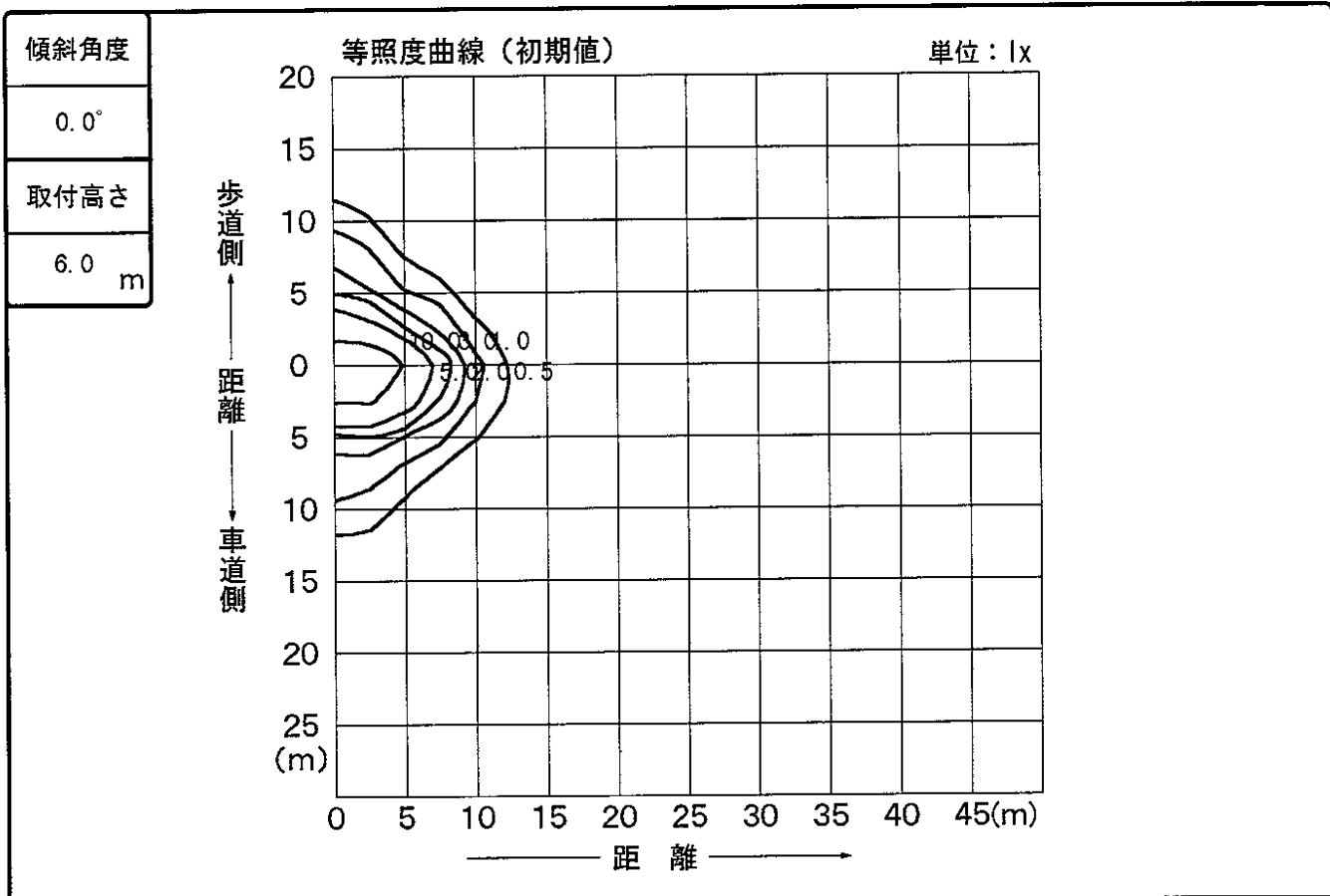
B/H	照明率	
	車道	歩道
0.5	0.189	0.134
1.0	0.252	0.175
1.5	0.271	0.191
2.0	0.280	0.198
2.5	0.284	0.200
3.0	0.286	0.200

東芝照明器具配光データシート

名称	道路用照明器具
形名	HW-1053

光源	名称	蛍光水銀ランプ
	形名	HF100X
	光束	4200 lm × 1

備考	
----	--



		光度 (cd/1000lm)																		
θ \ ϕ		0°	10°	20°	30°	40°	50°	60°	70°	80°	90°	100°	110°	120°	130°	140°	150°	160°	170°	180°
0°		189	189	189	189	189	189	189	189	189	189	189	189	189	189	189	189	189	189	189
10°		202	207	214	219	223	225	226	221	217	211	202	192	182	176	168	164	159	158	162
20°		187	194	207	213	217	230	246	258	256	240	221	198	173	156	144	140	132	131	133
30°		138	156	165	171	200	242	277	309	318	301	265	206	154	127	119	118	117	116	117
40°		68	86	98	113	142	182	222	266	294	279	225	144	86	70	79	78	76	79	84
50°		84	77	69	50	69	105	151	199	232	226	178	119	87	65	35	49	70	94	91
60°		80	81	72	53	40	51	70	90	109	103	77	41	29	38	29	38	53	57	75
70°		32	28	25	20	10	7	8	19	25	26	19	6	2	1	1	4	7	7	14
80°		0	5	2	0	0	0	0	0	0	0	0	0	0	0	0	0	0	0	0
90°		0	0	0	0	0	0	0	0	0	0	0	0	0	0	0	0	0	0	0