

# 東芝照明器具配光データシート

名称	道路用照明器具
形名	HW-1052

保守率	良	0.75
	中	0.65
	否	0.55

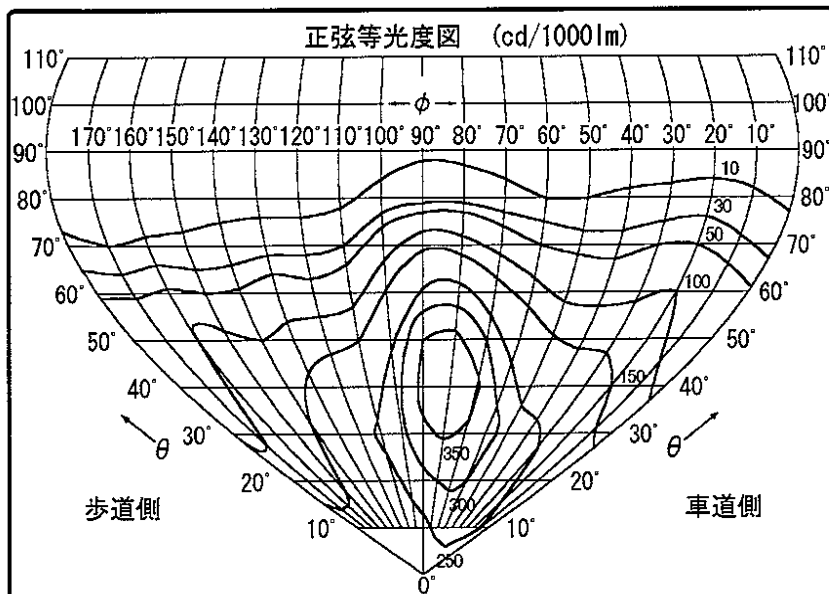
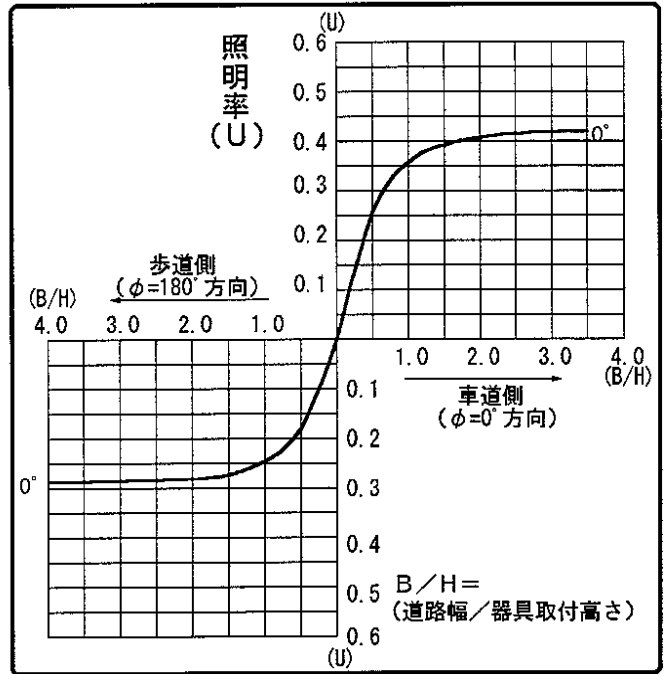
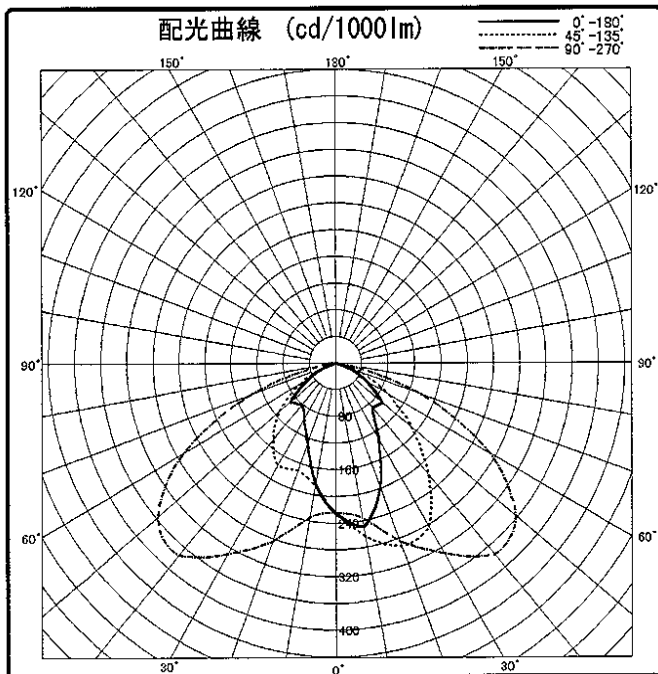
--	--

光源	名称	蛍光水銀ランプ
	形名	HF100X
	光束	4200 lm × 1

効率	F	0.1 %
	F	71.3 %
	F	71.4 %
	器具光束	2999 lm

備考	
----	--

前面	硬質ガラス(プリズム付)
反射面	アルミ化学研磨処理



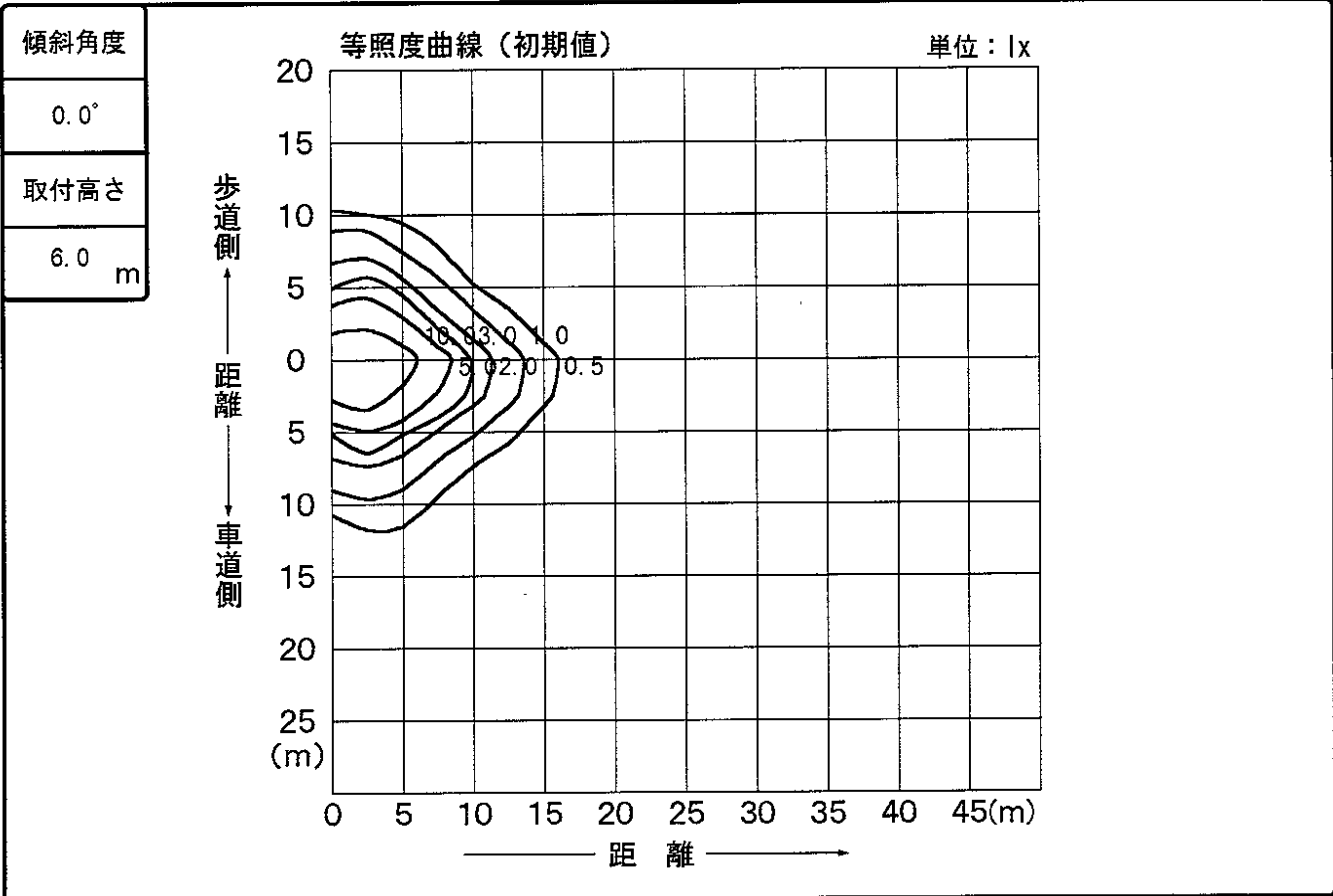
B/H	照明率	
	車道	歩道
0.5	0.259	0.182
1.0	0.358	0.247
1.5	0.393	0.273
2.0	0.408	0.282
2.5	0.415	0.285
3.0	0.418	0.286

# 東芝照明器具配光データシート

名称	道路用照明器具
形名	HW-1052

光源	名称	蛍光水銀ランプ
	形名	HF100X
	光束	4200 lm × 1

備考	
----	--



		光度 (cd/1000lm)																		
$\theta \backslash \phi$		0°	10°	20°	30°	40°	50°	60°	70°	80°	90°	100°	110°	120°	130°	140°	150°	160°	170°	180°
0°		225	225	225	225	225	225	225	225	225	225	225	225	225	225	225	225	225	225	225
10°		248	249	254	260	265	265	262	256	248	235	223	210	198	190	182	178	175	174	183
20°		198	220	246	269	289	295	299	305	299	285	262	234	209	185	160	144	131	122	127
30°		130	160	202	244	275	289	316	344	351	330	295	260	227	195	159	133	113	97	96
40°		88	108	150	184	203	233	293	363	399	375	289	227	195	163	135	126	115	94	81
50°		92	94	121	137	139	159	215	306	378	357	245	154	136	122	103	113	116	99	91
60°		55	80	101	95	85	91	125	194	280	268	164	85	68	70	54	54	57	47	48
70°		22	35	53	50	41	40	50	83	130	137	78	31	21	20	18	13	13	10	15
80°		6	13	18	14	13	10	10	15	23	25	15	7	5	5	4	3	2	2	2
90°		0	0	1	1	2	3	2	3	6	8	4	3	2	2	1	0	0	0	0