

# 東芝照明器具配光データシート

名称	道路用照明器具
形名	HW-1051

良	0.75
中	0.65
否	0.55

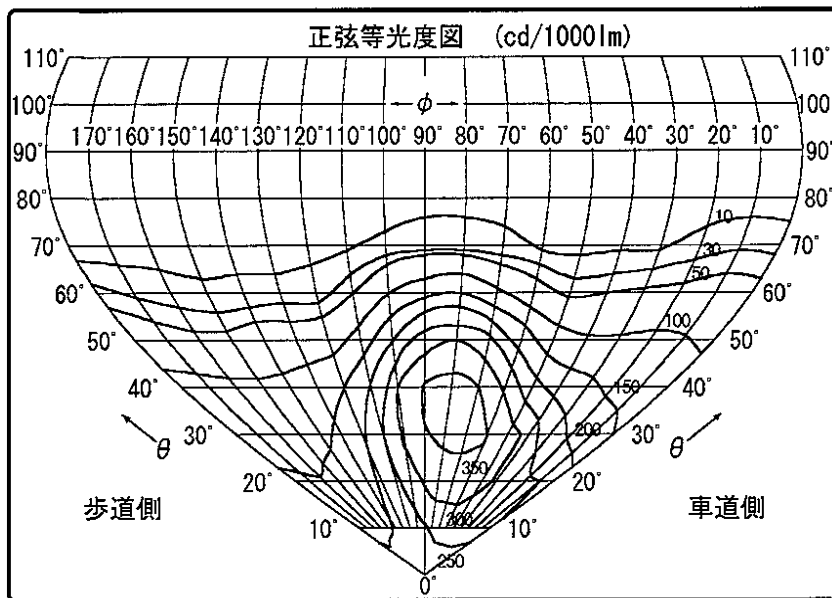
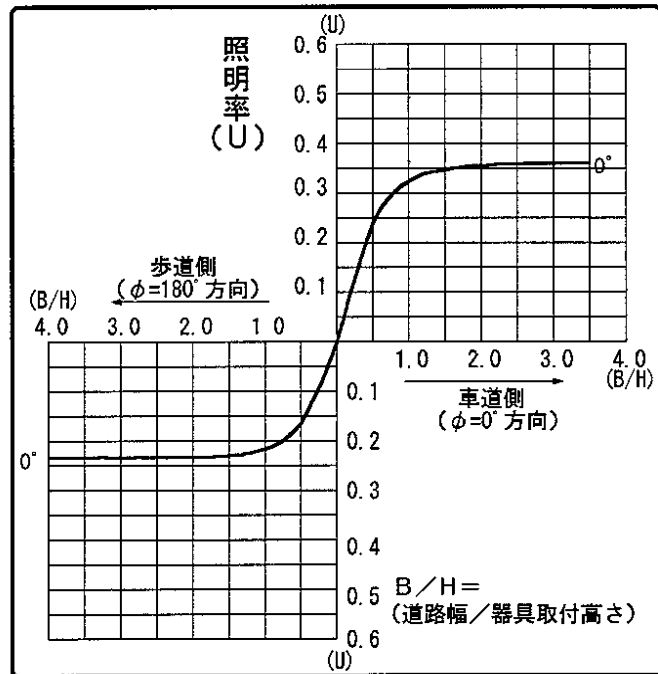
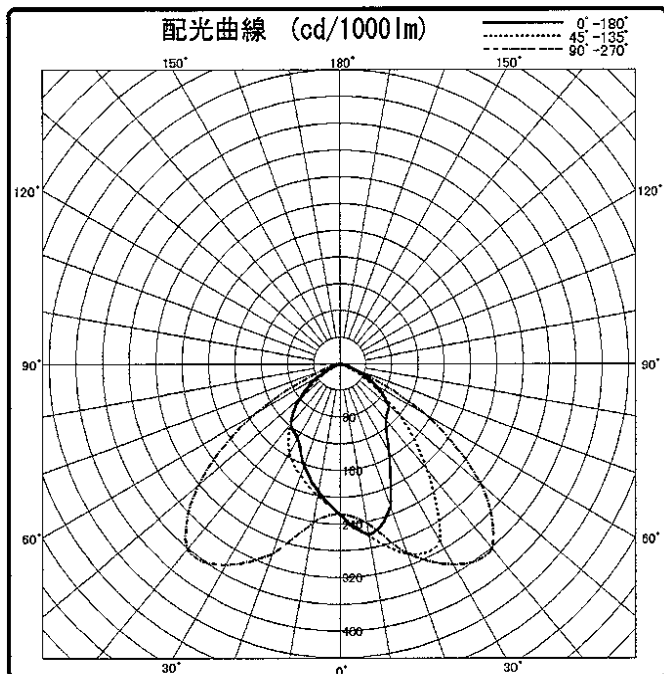
光源	名称	蛍光水銀ランプ
	形名	HF100X
	光束	4200 lm × 1

効 率	F	0.0 %
	F	59.5 %
	F	59.5 %
	器具 光束	2498 lm

前面	透明強化ガラス
反射面	アルミ化学研磨処理

備考	
----	--

備考	
----	--



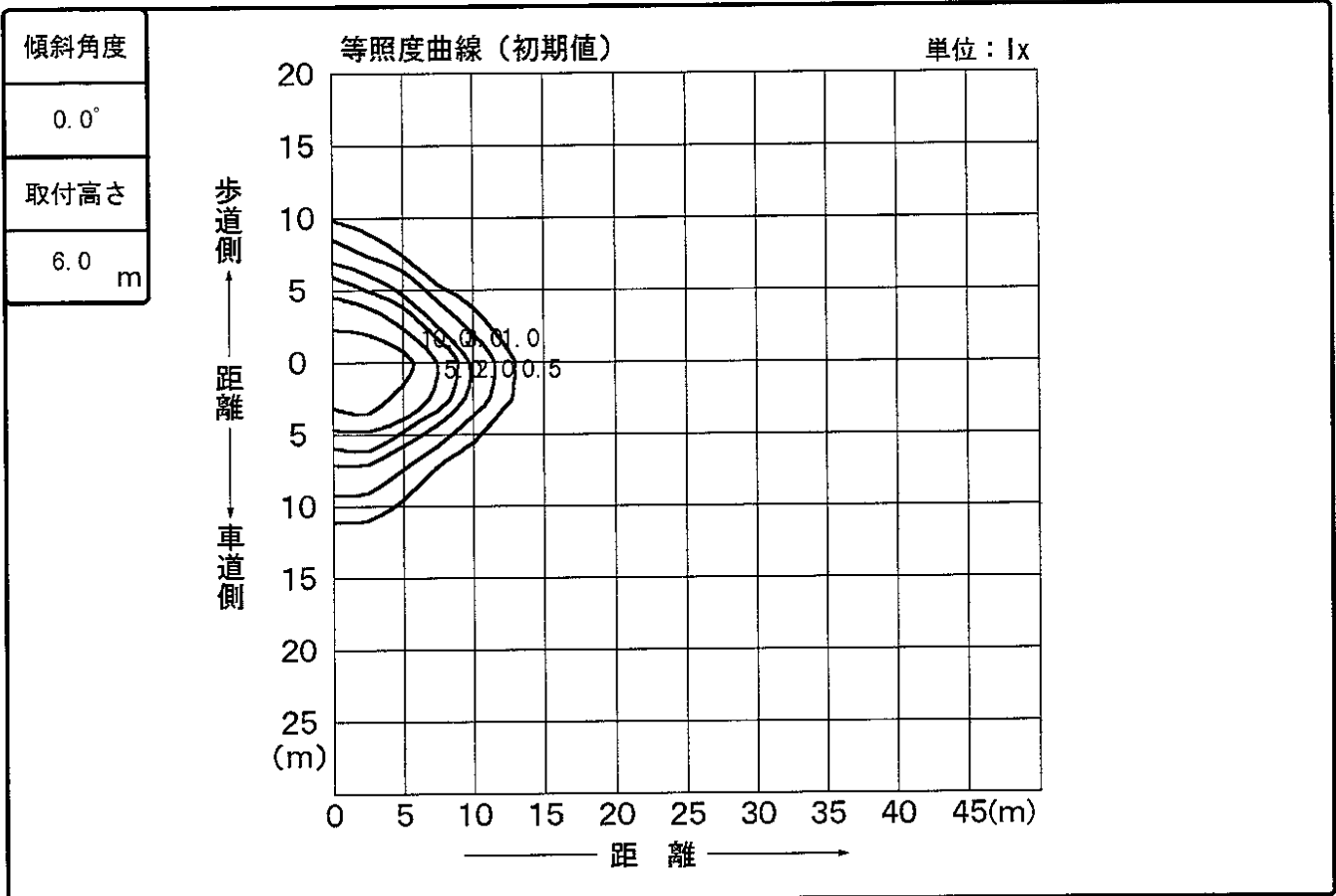
B/H	照 明 率	
	車道	歩道
0.5	0.240	0.166
1.0	0.323	0.217
1.5	0.347	0.231
2.0	0.356	0.234
2.5	0.359	0.235
3.0	0.360	0.235

# 東芝照明器具配光データシート

名称	道路用照明器具
形名	HW-1051

光源	名称	蛍光水銀ランプ
	形名	HF100X
	光束	4200 lm × 1

備考	
----	--



		光度 (cd/1000lm)																		
$\theta \backslash \phi$		0°	10°	20°	30°	40°	50°	60°	70°	80°	90°	100°	110°	120°	130°	140°	150°	160°	170°	180°
0°		225	225	225	225	225	225	225	225	225	225	225	225	225	225	225	225	225	225	225
10°		259	258	258	262	263	261	262	257	251	242	231	220	212	205	198	195	191	189	193
20°		228	250	257	274	295	312	330	332	324	303	276	244	213	188	169	162	156	156	162
30°		150	176	197	235	289	324	353	358	359	347	310	250	197	165	144	133	125	129	129
40°		110	125	142	163	189	228	296	355	378	362	300	213	155	123	113	111	113	117	117
50°		97	104	110	109	109	130	189	267	305	281	206	129	86	81	74	64	63	70	80
60°		63	68	62	56	50	44	69	120	159	149	103	51	22	18	18	15	19	27	38
70°		23	29	18	8	7	6	8	18	27	26	15	6	2	1	1	0	1	1	2
80°		0	0	0	0	0	0	0	0	0	0	0	0	0	0	0	0	0	0	0
90°		0	0	0	0	0	0	0	0	0	0	0	0	0	0	0	0	0	0	0