



このたびは、東芝HID形(電源別置形)LEDランプ水平点灯用防振・防水ランプパッキンをお買い上げいただきまして、まことにありがとうございました。お求めのランプパッキンを安全に正しく使っていただくために、この取扱説明書をよくお読みください。

「東芝HID形(電源別置形)LEDランプ水平点灯用防振・防水ランプパッキン取扱説明書」には、お使いになる方や他人への危害と財産の損傷を未然に防ぎ、商品を安全に正しくお使いいただくために、重要な内容を記載しています。

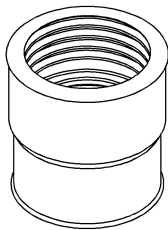
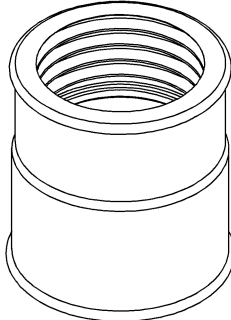
- お客様へ ・東芝HID形(電源別置形)LEDランプ(別売)の取り付け工事は、必ず電気工事店に依頼してください。
 ・照明機器の工事に関しては、電気工事の有資格者の施工管理が義務付けられています。
- 工事店様へ ・工事が終了しましたら、この取扱説明書は必ずお客様にお渡しください。

安全上のご注意

 警告	この表示を無視して、誤った取扱いをすると、人が死亡または重傷を負う可能性が想定される内容を示します。
<ul style="list-style-type: none"> ●ランプパッキンは取り付け方法に従い正しく取り付けてください。取り付けに不備がありますと、ランプの落下及び破損によるケガの原因となることがあります。 ●取り付け・取り外しや、器具清掃のときは必ず電源を切ってください。感電の原因となります。 ●ランプパッキンを取り付ける場合には取扱説明書に従ってください。取り付けに不備がありますと防水性が低下し、絶縁不良、感電の原因となります。 	

 注意	この表示を無視して、誤った取扱いをすると、人が損害を負う危険が想定される場合および物的損害の発生が想定される内容を示します。
<ul style="list-style-type: none"> ●点灯中や消灯後、しばらくはランプが熱いので絶対に手や肌などをランプに触れないでください。ヤケドの原因となることがあります。 	

水平点灯用防振・防水ランプパッキン適合ソケット

器具ソケット: E26	器具ソケット: E39
ランプパッキン形名: LDTS-X-V-E26	ランプパッキン形名: LDTS-X-V-E39
<p>LEDランプ側</p>  <p>器具ソケット側</p>	<p>LEDランプ側</p>  <p>器具ソケット側</p>

※裏面もご一読ください。

取り付け方法

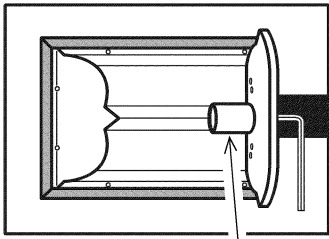
1. 照明器具へ取り付ける前に

- 水平器具形街路灯で使用する際には、振動による緩み防止のため、必ずこのランプパッキンを取り付けてください。
- 必ず防雨形のリニューアル可能な街路灯器具でご使用ください。
- 既設の照明設備の照明器具、配線に絶縁劣化がないことを点検のうえ使用してください。点検で異常が確認された場合は器具ごと交換してください。

2. 照明器具への取り付け方法

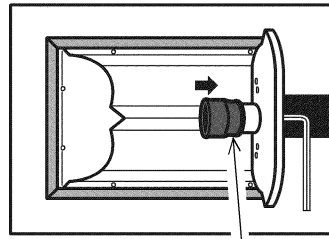
● 器具ソケット: E26

① 器具ソケット: E26に水平点灯用ランプパッキンLDTS-X-V-E26を取り付けます。



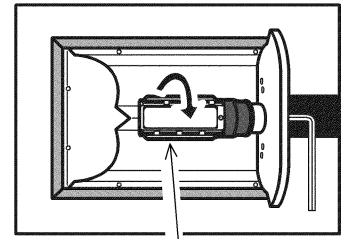
器具ソケット: E26

② パッキンをソケットの奥までしっかりとめ込みます。パッキンの**細い方**をソケット側に取り付けてください。



パッキンの細い方をソケット側

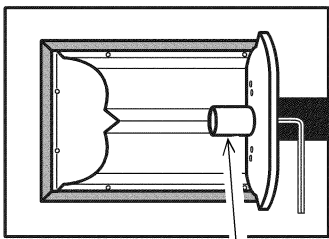
③ LEDランプをソケットにしっかりとねじ込んでください。ランプ取り付け後に緩みがないこと確認してください。



LEDランプ

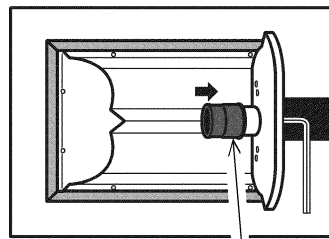
● 器具ソケット: E39

① 器具ソケット: E39に水平点灯用ランプパッキンLDTS-X-V-E39を取り付けます。



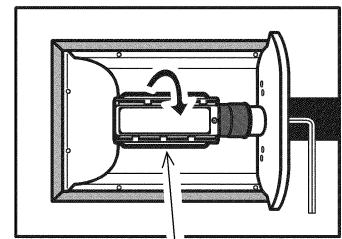
器具ソケット: E39

② パッキンをソケットの奥までしっかりとめ込みます。パッキンの**太い方**をソケット側に取り付けてください。



パッキンの太い方をソケット側

③ LEDランプをソケットにしっかりとねじ込んでください。ランプ取り付け後に緩みがないこと確認してください。



LEDランプ

お手入れについて

必ず電源を切ってください。感電の原因となります。

- ランプパッキンが汚れた場合は、必ず電源を切り、ソケットから外した状態で柔らかい布などをよくしぼって水拭きしてください。洗剤、薬品、アルコール、シンナーなどを使用するのは拭き取りは、ランプパッキンのひび割れの原因となります。



修理・お取り扱い・お手入れについてご不明な点は

お買い上げの販売店へご相談ください。

販売店にご相談ができない場合は、下記の窓口へ

東芝ライテック商品ご相談センター

0120-66-1048 (通話料:無料)

携帯電話 046-862-2772 (通話料:有料)

FAX 0570-000-661 (通話料:有料)

・お客様からご提供いただいた個人情報は、修理やご相談への回答、カタログ発送などの情報提供に利用いたします。
・利用目的の範囲内で、当該製品に関連する東芝グループ会社や協力会社に、お客様の個人情報を提供する場合があります。

日本国内専用
Use only in Japan

東芝ライテック株式会社 〒212-8585 川崎市幸区堀川町72番地34

お客様はお読みになったあとも必ず保管してください。