

TOSHIBA 東芝換気扇応用部材取付説明書

販売店・工事店さま用

丸形パイプフード(アルミ製)

- DV-141RSKvタイプ
- DV-201RSKvタイプ

- このたびはパイプフードをお買いあげいただきまして、まことにありがとうございました。
- お求めのパイプフードを正しく使っていただくために、この取付説明書をよくお読みください。
- 本品は換気以外の目的で使用しないでください。
- この取付説明書は工事完了後、お客様にお渡しください。

安全上のご注意

- ご使用になる前に、この「安全上のご注意」をよくお読みのうえ正しくお使いください。
- ここに示した注意事項は、安全に関する重大な内容を記載していますので必ず守ってください。
- 表示と意味は次のようになっています。

表示	表示の意味
⚠️注意	“取り扱いを誤った場合、使用者が*1傷害を負うことが想定されるか、または*2物的損害の発生が想定されること”を示します。

*1傷害とは、治療に入院や長期の通院を必要としない、けが・やけど・感電などをさします。
*2物的損害とは、家屋・家財および家畜・ペットにかかわる拡大損害をさします。

図記号の例

図記号	図記号の意味
⚠️ 手袋をする	●は、強制(必ずすること)を示します。 具体的な強制内容は、●の中や近くに文章や絵で示します。 左図の場合は「手袋をする」を示します。

⚠️注意

取り付け、お手入れの際は必ず手袋を使う

板金部品などの、切り口や突起・角などでけがをする恐れがあります。



手袋をする

強度のある所に確実に取り付ける

落下により、けがをする恐れがあります。

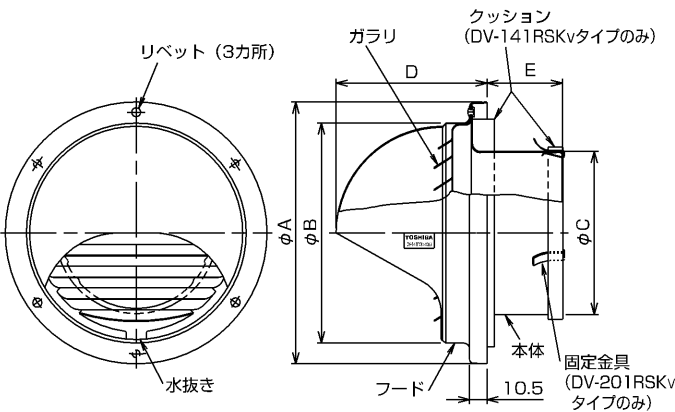


確実に取り付ける

お願い

- パイプ(ダクト)は若干室外側へ傾斜させて取り付けてください。
- 化学薬品などを使う場所には取り付けしないでください。
- 海岸近くなど塩害の強い地域、塩素ガス、腐食性ガスの発生するところでは、錆が発生することがあります。

外形図

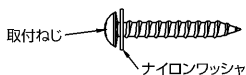


単位:mm

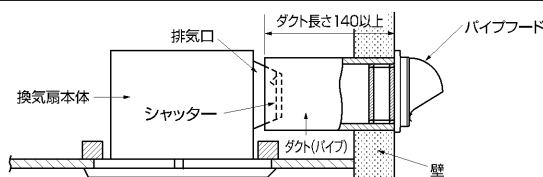
形名	A	B	C	D	E	適用パイプ
DV-141RSKvタイプ	155	131	97	90	45	φ100
DV-201RSKvタイプ	205	181	145	120	45	φ150

付属品 (DV-141RSKvタイプのみ)

- 取付ねじ φ4×30L SUS304 } 3本セット
- ナイロンワッシャ φ4用(ねじに組み付け)



取付図

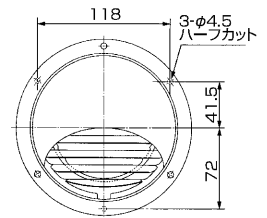


- この製品を排気口に直接取り付けますと、シャッターが開きませんので、必ず「取付図」の長さ以上のダクトを換気扇本体に接続してください。

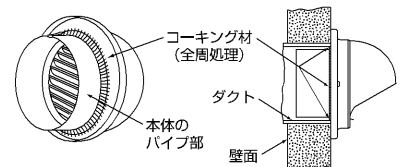
取付方法 ・取付工事前に製品に変形など異常がないか確認してください。

■DV-141RSKvタイプ

- ①フードのハーフカット部3カ所を、⊕ドライバーなどの工具を使って打ち抜きます。

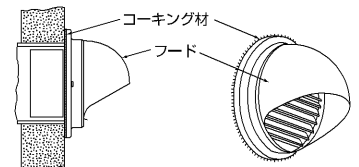


- ②本体のパイプ部をコーキング材で防水処理をし、開口部が下側になるようにして、ダクトに確実に奥まで差し込みます。



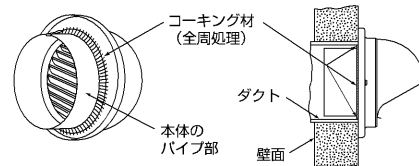
- ③付属の取付ねじ (3本) で確実に固定します。

- ④フードと壁面の隙間をコーキング材で防水処理をします。

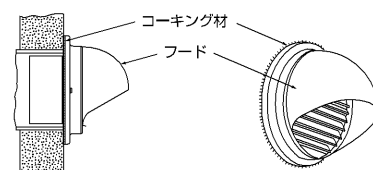


■DV-201RSKvタイプ

- ①パイプフードを取り付ける前に、本体のパイプ部をコーキング材で防水処理をします。



- ②開口部が下側になるようにして、ダクトに確実に奥まで差し込みます。フードと壁面の隙間をコーキング材で防水処理をします。



東芝キヤリア株式会社

〒416-8521 静岡県富士市蓼原336番地
☎0120-015-613

ET9X430701