

対象機種	LEDB80905L-LS	LEDB80905W-LS
------	---------------	---------------

公共施設
LBF1

※公共施設用照明器具は下表の通りです。

器具形名	公共施設形名
LEDB80905W-LS	LBF1

- このたびは東芝LED照明器具をお買いあげいただきまして、まことにありがとうございました。
- 正しくお使いいただくために、この取扱説明書をよくお読みください。
- 照明機器の工事に関しては、電気工事の有資格者の施工または施工管理が義務付けられています。

■安全上のご注意

商品および取扱説明書には、お使いになる方や他人への危害と財産の損害を未然に防ぎ、商品を安全に正しくお使いいただくために、重要な内容を記載しています。

●工事店様へ 施工上のご注意

●施工に関しては、電気設備技術基準、内線規程に従ってください。
●工事が終了しましたら、この説明書は必ずお客様へお渡しください。

<p>⚠ 警告 この表示を無視して、誤った取扱いをすると、人が死亡または重傷を負う可能性が想定される内容を示します。</p>	
<ul style="list-style-type: none"> ●器具の取り付けは、本体表示並びに取扱説明書に従い行ってください。取り付けに不備があると器具落下、感電、火災等の原因となります。 ●電源接続の際は、取扱説明書に従ってください。接続が不完全な場合は、接続不良による発熱、火災の原因となります。 ●施工時において絶縁体にナイフ等のキズが付いた状態で通電されると、絶縁破壊が生じ電線が焼損する原因となります。 ●器具の取り付けには方向性があります。本体表示並びに取扱説明書に従ってください。指定以外の取り付けを行うと器具の落下、感電、火災の原因となります。 ●この器具は、2個用埋込スイッチボックス(カバー付)への取付専用器具です。2個用埋込スイッチボックス(カバー付)を使用せずに取り付けるのはおやめください。感電・火災の原因となります。 ●調光器(当社商品名コントロールクスなど)による調光使用はできません。調光器が取り付けられている配線でご使用になりますと、ランプの破損や発煙の原因となります。 ●器具取り付けの際は、手袋をご着用ください。 	<ul style="list-style-type: none"> ●アース工事は電気設備技術基準に従い確実に行ってください。アースが不完全な場合は、感電の原因となります。(D種(第三種)接地工事) ●この器具は海上や臨海部などの重塩害地、沿岸部の塩害地には使用できません。早期の錆発生、器具落下の原因となります。 ●この器具は腐食性ガス雰囲気のある場所では使用できません。変質、変色、絶縁不良、器具落下の原因となります。 ●この器具は激しい震動・衝撃の加わる可能性のある場所、常時振動のある場所には使用できません。絶縁不良、器具落下の原因となります。 ●器具を改造したり、部品を変更して使用することは絶対におやめください。器具落下、感電、火災の原因となります。

<p>⚠ 注意 この表示を無視して、誤った取扱いをすると、人が傷害を負う危険が想定される場合および物的損害の発生が想定される内容を示します。</p>	
<ul style="list-style-type: none"> ●交流100V正弦波以外の電圧で使用しないでください。上記以外の電圧を加えると、器具やランプの寿命が短くなったり、過熱による火災の原因となります。 ●周囲温度が35℃を超える場所では使用しないでください。点灯不良や火災の原因となります。 ●風速60m/秒を超える場所では使用しないでください。落下の原因となります。 ●大雨等で冠水する恐れのある場所には取り付けしないでください。火災、感電の原因となります。 ●壁内、背面から水のかかる場所へは取り付けしないでください。火災、感電の原因となります。 	<ul style="list-style-type: none"> ●人がぶら下がったり、踏みつけたり、引張ったり、押したりするような場所には取り付けしないでください。落下や破損の原因となります。 ●十分な強度のある面に取り付けてください。落下の原因となります。 ●樹脂系の塗料で塗装された壁などに取り付けますと、雨じみが発生する場合があります。

●お客様へ 使用上のご注意

●お客様はお読みになったあとも必ず保管してください。

<p>⚠ 警告 この表示を無視して、誤った取扱いをすると、人が死亡または重傷を負う可能性が想定される内容を示します。</p>	
<ul style="list-style-type: none"> ●お手入れの際は、必ず電源を切り、温度が十分冷えてから行ってください。感電、やけどの原因となります。 	<p>! 保守</p>

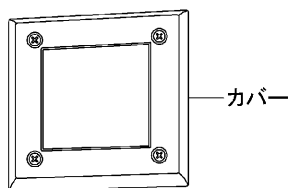
<p>⚠ 注意 この表示を無視して、誤った取扱いをすると、人が傷害を負う危険が想定される場合および物的損害の発生が想定される内容を示します。</p>	
<ul style="list-style-type: none"> ●点灯中及び消灯直後(約20分)は、LEDユニット及び器具が高熱となっておりますので、手を触れないでください。やけどの原因となります。 	<ul style="list-style-type: none"> ●金属部分をクレンザーやたわしで磨かないでください。傷をつけたり腐食の原因となります。 ●カバーやLEDユニット等の樹脂部品には洗剤や薬品等を使用しないでください。部品の劣化の原因となります。

■各部のなまえ

防雨形 壁面取付専用

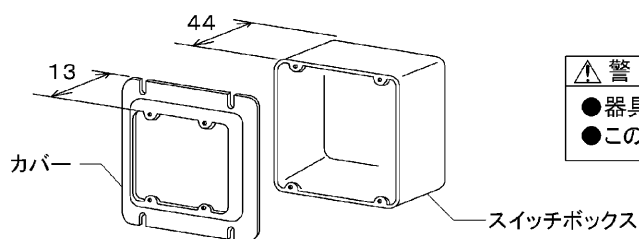
屋外用

- 付属品
- ・本体止めねじ…4本



■器具を取り付ける前に

1. この器具は、JIS C8340適合の2個用埋込スイッチボックス(カバー付)への取付専用器具です。器具の種類にあったスイッチボックスに取り付けてください。



⚠ 警告

- 器具の結線は、必ずスイッチボックス内で行うようにしてください。
- この器具は2個用埋込スイッチボックス(カバー付)専用です。

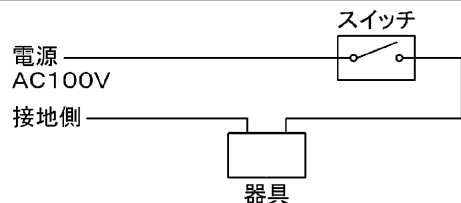
2個用埋込スイッチボックス(カバー付)

2. 埋込スイッチボックスの取り付けについて

⚠ 注意		
<p>埋込スイッチボックスは、スイッチカバーが壁と同一面になるように取り付けてください。</p> <p>防水性を保つため必ず防水用シール剤等で壁面とスイッチカバーの隙間を埋めるようにしてください。</p> <p>カバー 本体 スイッチカバー 壁</p>	<p>壁面よりスイッチカバーが出ていると、壁と器具の間に隙間ができ、湿気・水気の浸入による絶縁不良・感電の原因となります。</p> <p>隙間 カバー 本体 スイッチカバー 壁</p> <p style="text-align: center;">✗</p>	<p>壁面よりスイッチカバーが内側にある場合、取付ねじを強く締め本体を变形させますと、カバーが取り付けなくなります。</p> <p>カバー 本体 スイッチカバー 壁</p> <p style="text-align: center;">✗</p>

図-1

■配線方法



⚠ 注意

- 調光器(当社商品名コントロールクスなど)による調光使用はできません。器具やLEDユニットが短寿命となります。

■ 器具の取り付けかた ※器具取り付けの際は必ず電源を切ってください。

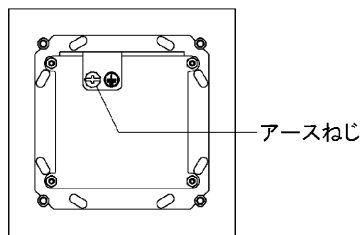
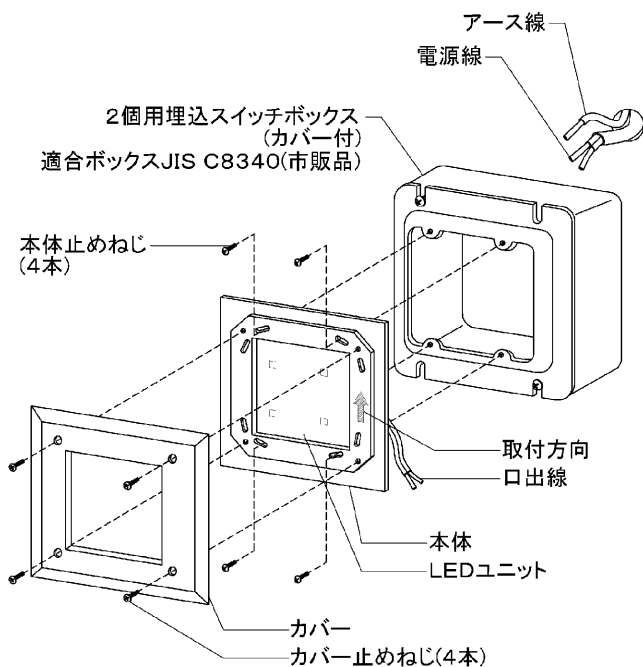


図-2 本体裏面

⚠ 警告 落下・感電・火災の原因となります。

- 必ず2個用埋込スイッチボックス(カバー付)に取り付けてください。適合ボックス JIS C8340(市販品)
- 器具の結線は、必ずスイッチボックス内で行うようにしてください。
- この器具は2個用埋込スイッチボックス(カバー付)専用です。
- 埋込スイッチボックスは、スイッチカバーが壁と同一面になるように取り付けてください。(図-1)

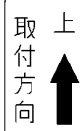
1. 器具を取り付ける前に、カバー止めねじ(4本)をはずし、カバーをはずしてください。
2. 電源線を結線してください。
スイッチボックスの電源穴に電源線とアース線を通してから、電源線と口出線を圧着スリーブでカシメた後、テーピングを行ってください。
自己融着テープ・絶縁テープで確実に、絶縁・防水処理を行ってください。電気設備の技術基準および内線規程に準じてください。
3. アース線を本体裏面のアースねじに接続してください。(図-2)
4. 本体を取り付けてください。
本体内面の取付方向に従って付属の本体止めねじ(4本)で本体をスイッチボックスにしっかりと取り付けてください。

⚠ 注意

取り付けの際は取付面の凹凸を調べて平滑な所に取り付けてください。
本体パッキンと取付面との隙間を防水シール材で埋めてください。
本体パッキン外周部に防水シール材を塗布してください。
取り付けが不十分ですと、湿気・水気の浸入による絶縁不良・感電の原因となります。

⚠ 警告

器具の取り付けには方向性があります。
本体表示に従って行ってください。
指定方向以外の取り付けを行うと、落下・感電・火災の原因となります。



5. カバーを取り付けてください。
カバーを付属のカバー止めねじ(4本)で本体にしっかりと取り付けてください。

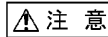
⚠ 警告

器具の取り付けは確実に行ってください。
取り付けが不十分ですと、落下・感電・火災等の原因となります。

ご 注 意

調光器(当社商品名コントロールクスなど)による調光使用はできません。器具やランプが短寿命となります。

■お手入れのしかた



注意 お手入れの際は必ず電源スイッチを切ってください。感電の原因となります。

- 点灯中及び消灯後は、器具が高温になっておりますので、手を触れないでください。やけどの原因となります。
- 器具のお手入れは、乾いた柔らかい布か、ぬるま湯または中性洗剤を浸した布をよくしぼってから、ふいてください。
- 器具の樹脂部品には洗剤や薬品等を使用しないでください。部品の劣化の原因となります。
- LEDユニットを取り外してお手入れはできません。
- LEDユニット、素子は交換できませんので分解はしないでください。
- 器具に殺虫剤などかけないでください。セードの落下・変形・変色の原因となります。

警告

- 器具に直接水をかけて洗わないでください。水気の浸入による器具の破損、感電などの原因となります。

注意

- 器具をいためますので、ガソリン、ベンジン、シンナーなどの薬品でふいたり、殺虫剤をかけたらないでください。

■仕様

定格電源電圧(V)	電源周波数(Hz)	消費電力(W)	入力電流(A)
AC100	50/60	2.4	0.025

安全に関するご注意

- 照明器具には寿命があります。
- 設置して8～10年経つと、外観に異常がなくても内部の劣化が進行しています。
- ※使用条件は周囲温度30℃、1日10時間点灯、年間3000時間点灯。(JIS C8105-1解説による。)
- 周囲温度が高い場合、点灯時間が長い場合は、寿命が短くなります。
- 年に1回は、「安全チェックシート」により、自主点検してください。
- 3年に1度は、工事店等の専門家による点検をお受けください。
- 点検せずに長時間使い続けると、まれに、発煙、発火、感電などに至る恐れがあります。

■保証とアフターサービス

保証について

- 保証期間は、商品お買い上げ日より1年間です。但し、LED器具の点灯装置 蛍光灯器具・HID器具の安定器(インバータバラスト含む)については3年間です。
- ランプ、点灯管、電池などの消耗品は対象外です。
- 24時間連続使用など、1日20時間以上の長時間使用の場合は、上記の半分の期間とします。
- 取扱説明書、本体貼付ラベル等の注意書に従った使用状態で保証期間内に故障した場合には、無償修理させていただきます。

修理を依頼されるとき

- 保証期間中は、お買い上げ日を特定できるものを添えてお買い上げの販売店(工事店)までお申し出ください。
- 保証期間を過ぎている時はお買い上げの販売店にご相談ください。修理によって機能が維持できる場合は、ご希望により有料修理させていただきます。
- アフターサービスについてご不明な点並びに修理に関するご相談は、お買い上げの販売店または東芝ライテック照明ご相談センターにお問い合わせください。その際は器具の形名、お買い上げ時期をお忘れなくお知らせください。

保証の免責事項

- 保証期間内でも次の場合には原則として有料にさせていただきます。
 - (1)使用上の誤り及び不当な修理や改造による故障及び損傷
 - (2)お買い上げ後の取り付け場所移設、輸送、落下などによる故障及び損傷
 - (3)火災、地震、水害、落雷、その他天災地変、異常電圧、指定外の使用電源(電圧、周波数など)による故障及び損傷
 - (4)車両、船舶等に搭載された場合に生じる故障及び損傷
 - (5)施工上の不備に起因する故障や不具合
 - (6)法令、取扱説明書で要求される保守点検を行わないことによる故障及び損傷
 - (7)日本国内以外での使用による故障及び損傷
- 離島及び離島に準ずる遠隔地への出張修理を行った場合には出張に要する実費を申し受けます。

部品について

- 修理のため取り外した部品は、特段のお申し出がない場合は弊社にて引き取らせていただきます。
- 修理の際、弊社の品質基準に適合した再利用部品を使用することがあります。
- 補修用性能部品の保有期間
弊社は、この照明器具の補修用性能部品を製造打ち切り後6年保有しています。補修用性能部品とは、その製品の機能を維持するために必要な部品です。(セード・グローブなどは含まれません。)

修理・お取り扱い・お手入れについてご不明な点はお買い上げの販売店にご相談ください。
販売店にご相談できない場合は、下記窓口へ

東芝ライテック照明ご相談センター

0120-66-1048 (通話料:無料)

受付時間:365日 9:00～20:00

携帯電話・PHSなど 046-862-2772(通話料:有料)

FAX 0570-000-661(通話料:有料)

- お客様からご提供いただいた個人情報、修理やご相談への回答、カタログ発送などの情報提供に利用いたします。
- 利用目的の範囲内で、当該製品に関連する東芝グループ会社や協力会社へ、お客様の個人情報を提供する場合があります。

日本国内専用
Use only in Japan

東芝ライテック株式会社 住宅照明部

〒237-8510 神奈川県横須賀市船越町1-201-1

TEL(046)862-2103

FAX(046)861-8776

お客様はお読みになったあと必ず保存してください。