

形名	FWT-17600-PN9	FWT-17601-PN9
適合ランプ	東芝高周波点灯専用蛍光灯ランプ”ネオスリムZスクエアII”(FHW73+FHW103)	

このたびは東芝蛍光灯器具をお買いあげいただきましてまことにありがとうございました。お使いになる方や他人への危害と財産の損害を未然に防ぎ、商品を安全に正しくお使いいただくために、この取扱説明書をよくお読みください。この器具は電子安定器を採用しておりますので、電源周波数に関係なくご使用できます。

- ・照明機器の工事に関しては、電気工事の有資格者の施工管理が義務付けられています。

■安全上のご注意

商品および取扱説明書には、お使いになる方や他人への危害と財産の損害を未然に防ぎ、商品を安全に正しくお使いいただくために、重要な内容を記載しています。

- ・工事が終了しましたら、この説明書は必ずお客様へお渡しください。

工事店様へ

施工上のご注意

<p>警告 この表示を無視して、誤った取扱いをすると、人が死亡または重傷を負う可能性が想定される内容を示します。</p>		
<ul style="list-style-type: none"> ・器具の取り付けは、本体表示並びに取扱説明書に従ってください。取り付けに不備があると器具落下、感電、火災等の原因となります。 ・電源線接続の際は、④ 器具本体の取り付け②に従って確実に行ってください。接続が不完全な場合は、接続不良による発熱、火災、感電の原因となります。 <p>取り付け</p> <p>電源線接続</p>	<ul style="list-style-type: none"> ・アース工事は電気設備の技術基準に従い確実に行なってください。アースが不完全な場合は、感電の原因となります。 <p>アース工事</p>	<ul style="list-style-type: none"> ・器具を改造したり、部品を変更して使用しないでください。器具落下、感電、火災等の原因となります。 <p>改造</p> <p>腐食性ガス</p>

<p>注意 この表示を無視して、誤った取扱いをすると、人が傷害を負う危険が想定される場合および物的損害の発生が想定される内容を示します。</p>		
<ul style="list-style-type: none"> ・この器具は屋内専用で、5℃～35℃の範囲で使用するように設計されています。高温で使用すると火災の原因となります。屋外や湿気、水気のある場所で使用しますと、湿気の浸入による絶縁不良、感電の原因となります。 <p>温度屋外</p>	<ul style="list-style-type: none"> ・器具に表示された電源電圧(定格電圧±6%以内)以外の電圧でご使用しないでください。間違えて使用しますとランプ、安定器などの短寿命、火災の原因となります。(器具の定格電圧と電源電圧は器具を取付ける前に必ず確認してください。) <p>電源電圧</p>	

- ・お客様はお読みになったあとも必ず保管してください。

お客様へ

使用上のご注意

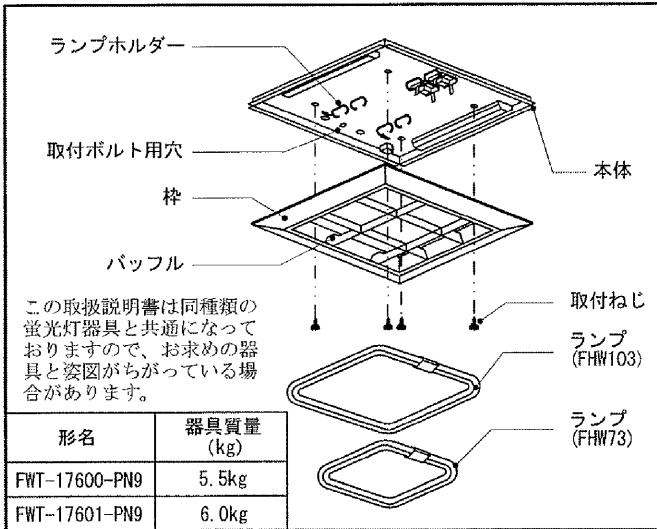
<p>警告 この表示を無視して、誤った取扱いをすると、人が死亡または重傷を負う可能性が想定される内容を示します。</p>		
<ul style="list-style-type: none"> ・ランプ交換やお手入れの際は、必ず電源を切ってください。 <p>電源を切って</p>	<ul style="list-style-type: none"> ・ランプや器具を布や紙などの可燃物で覆ったり、被せたり、燃えやすい物を近づけたりしないでください。火災の原因となります。 <p>可燃物</p>	
<ul style="list-style-type: none"> ・ランプの端部が黒ずんだり、暗くなった時は、早めに交換してください。ランプ交換の際は、必ず本体表示並びに取扱説明書通りの種類・ワット(W)数の適合ランプをご使用ください。間違った種類・ワット(W)数のランプを使用した場合は、過熱により器具が変形、変色したり火災の原因となります。 <p>Hf ランプ専用 FHW73W FHW103W 適合ランプ</p>	<ul style="list-style-type: none"> ・点灯中及び消灯直後は、ランプ及び器具が高温になっておりますので、手を触れないでください。やけどの原因となります。 <p>ランプ高温</p>	

<p>注意 この表示を無視して、誤った取扱いをすると、人が傷害を負う危険が想定される場合および物的損害の発生が想定される内容を示します。</p>		
<ul style="list-style-type: none"> ・器具を清掃する際は、乾いたやわらかい布か、水で濡したやわらかい布をよく絞ってから拭いてください。 	<ul style="list-style-type: none"> ・器具を清掃する際は、ソケット等の樹脂部には、水、洗剤、薬品などは使用しないでください。部品の劣化や感電の原因となります。 	<ul style="list-style-type: none"> ・ランプを清掃する際はランプを器具から外して乾いた布で拭いてください。
<ul style="list-style-type: none"> ・照明器具には寿命があります。設置して10年経つと、外観に異常がなくても内部の劣化は進行しています。点検・交換をおすすめします。 ※使用条件は周囲温度30℃、年間3000時間点灯です。周囲温度が高い場合・点灯時間が長い場合などは寿命が短くなります。 ・1年に1回は「安全チェックシート」により自主点検、および定期的に工事店等の専門家による点検を実施してください。(「安全チェックシート」は弊社ホームページに掲載しております。) ・点検せずに長時間使い続けるとまれに火災・感電・落下などに至る場合があります。 		

お願い

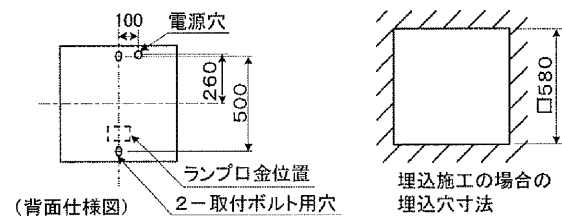
- ・ラジオ、ワイヤレス方式の機器は、なるべく照明器具から離してご使用ください。雑音が入る場合があります。
- ・間引き点灯の場合は、分岐回路をもうけ、そのスイッチで消灯してください。
- ・冷風がランプに当たる場合には、ランプが暗くなる場合があります。

■各部のなまえ



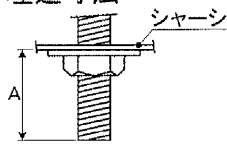
1 器具の取付ボルト位置と埋込穴 (単位:mm)

埋込施工時は埋込穴をあけ、そのまわりに野縁を組み込んでください。



2 器具取付ボルトの埋込寸法

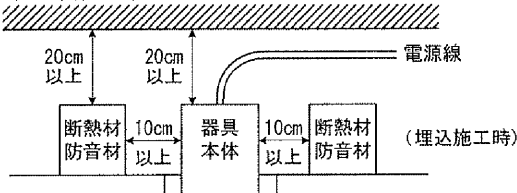
A寸法は、25mmを超えないようにしてください。



3 断熱材・防音材の施工法

(住宅の断熱施工天井ではご使用出来ません。住宅以外の断熱施工天井でご使用の場合の施工方法。)

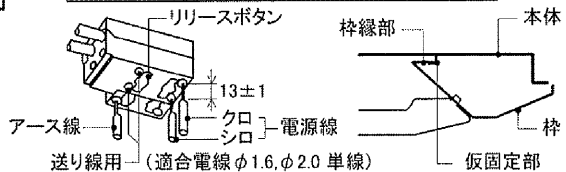
- 電気配線は断熱材防音材の上側にくるように配線してください。
- 器具本体に電源線を接触させないでください。



■器具の取り付けかた

4 器具本体の取り付け

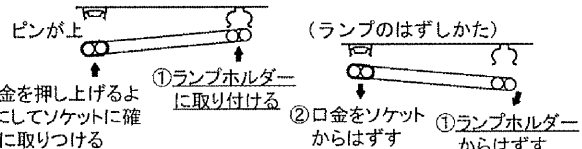
- ① 本体を取付ボルトに確実に取り付けてください。(取付ボルトはW3/8またはM10を使用し座金を必ず入れてください。)
埋込施工時は、専用アダプターを別途ご使用ください。
不備がありますと、器具落下の原因となります。
- ② 電源線、アース線を端子台に確実に差し込んでください。リリースする場合は、必ずリリースボタンをドライバーで押し込んで線を引き抜いてください。
不完全な場合とリリースボタン以外を押した場合は、接続不良による発熱、火災、感電の原因となります。
端子台の容量は20Aです。
容量を超えると発熱、火災の原因になります。
- ③ 電源線、アース線は、枠との当たりを防ぐため小さく曲げ、端子台に押しつけてください。
- ④ 枠縁部を本体の仮固定部にのせてから、枠を取付ねじで本体に確実に取り付けして下さい。枠には方向性があります。器具内線を逃がす切欠きのある面がソケット側の面となります。器具内線を挟まないように枠を取り付けてください。パッフル付器具はパッフルが取り付けいた状態で枠を取り付けてください。
不備がありますと、器具落下の原因となります。



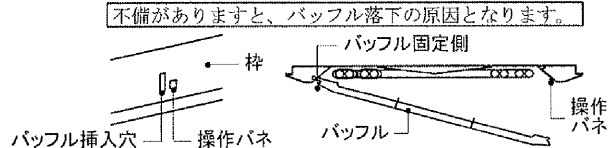
送り線用 (適合電線φ1.6, φ2.0 単線)

- ・ランプの取り付けかた、はずしかた
- ① ランプピンが上になるようにして、口金と反対側のランプをランプホルダーに取り付けます。
- ② ランプ口金を押し上げるようにしてソケットに口金を確実に取り付けます。
不備がありますと、ランプ落下の原因となります。
ランプをはずすときは、ランプホルダー側よりは必ず「ランプの取り付けかた」と同様の順序で行って下さい。

(ランプの取り付けかた)



- ・パッフルのはずしかた、取り付けかた
- ・パッフルをはずす際は、パッフルを片手で押さえ、2箇所操作パネを1箇所ずつ押しつけてパッフルを1箇所ずつはずしてください。
- ・パッフルを取り付ける際は、枠のパッフル挿入穴にパッフルをカチッと音がするまでゆっくりと押し上げてください。
不備がありますと、パッフル落下の原因となります。



修理・お取り扱い・お手入れについてご不明な点は

お買い上げの販売店へご相談ください。

販売店にご相談できない場合は、下記の窓口へ

東芝ライテック照明ご相談センター

0120-66-1048 (通話料: 無料)

受付時間: 365日 9:00~20:00

携帯電話: PHSなど 046-862-2772 (通話料: 有料)

FAX 0570-000-661 (通話料: 有料)

お客様からご提供いただいた個人情報は、修理やご相談への回答、カタログ発送などの情報提供に利用いたします。利用目的の範囲内で、当該製品に関連する東芝グループ会社や協力会社へ、お客様の個人情報を提供する場合があります。

保証について

- ・保証期間は、商品お買い上げ日より1年間です。但し、蛍光灯器具・HID器具の安定器(インバータバラスト含む)については3年間です。
- ・ランプ、点灯管、電池などの消耗品やセード、リモコン送信機は対象外です。
- ・24時間連続使用など、1日20時間以上の長時間使用の場合は、上記の半分の期間とします。

東芝ライテック株式会社

照明器具事業部

〒237-8510 神奈川県横須賀市船越町1-201-1

TEL (046) 862-2092
FAX (046) 861-8796

お客様はお読みになったあとも必ず保管してください。

001X255F