
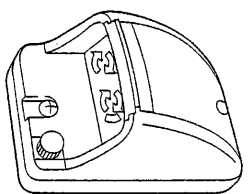


# DC1092N(W)

## アース付アースターミナル付 防水コンセント(2コ用) (ホライト)

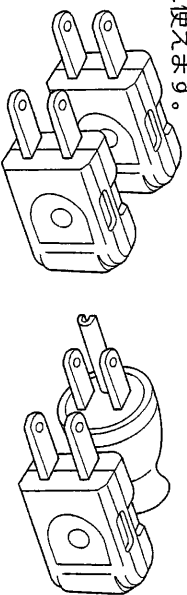
15A 125V AC

**抜け止め式**



### 適合プラグ

- 平形プラグ2コ、または、平形プラグ1コとアース付丸形プラグ(φ39まで)1コが同時に使えます。



### 安全上のご注意

#### 警告

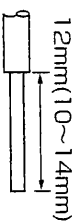
- 結線は適用電線の被ふくをストリッパゲージに合わせてむき、確実に奥まで差し込んでください。
- 差し込み不十分な場合、発熱する恐れがあり、焼損や火災の原因となります。
- 取付面は凹凸のないように仕上げて防水効果をよくしてください。
- 感電の原因となります。
- シツカリ接地してください。感電の原因となります。

#### 注意

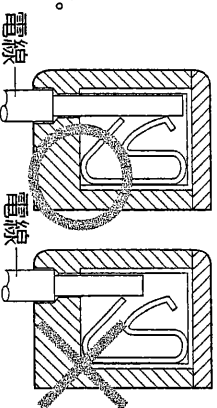
- 器具は必ず地上30cm以上に取り付けてください。
- スイッチボックスが壁面より浮き出ていると防水効果が悪くなります。

### 適用電線

- φ1.6mm、φ2.0mmの銅単線専用。
- より線には、DC9300絶縁付棒状圧着端子(1.25mm<sup>2</sup>~2.0mm<sup>2</sup>)をご使用ください。



端子部断面



### 結線方法

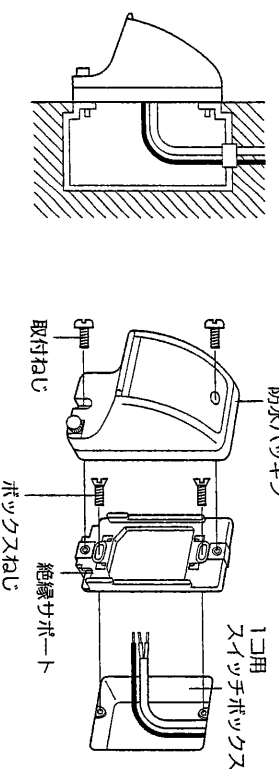
- ① パッキン部のストリッパゲージ12mm(10~14mm)に合わせて電線被ふくをむく。
- ② 電線を1本ずつ奥まで確実に差し込む。

### 電線のはずし方

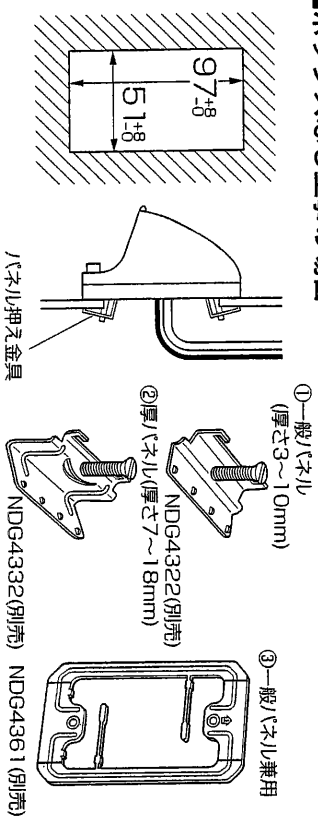
- 電線はすし穴にナイフスライバーを差し込み電線を引き抜く。

### 取付方法

#### ■ ボックス工事の場合



#### ■ ボックスなし工事の場合



#### ■ 露出工事の場合

- ボックス工事の場合と同様に絶縁サポートを使って取り付けてください。