

- このたびは東芝電球ペンダントをお買い上げいただきまして、まことにありがとうございます。
- お求めの器具を正しくお使いいただくために、この取扱説明書をよくお読みください。
- お客様はお読みになったあとも必ず保存してください。

お客様へ

- ・天井に引掛シーリングがついていない場合は電気工事店に取り付けを依頼してください。一般の方の電気工事は法律で禁じられています。
- ・引掛シーリングが天井に工事されていれば器具はそのまま取り付けられます。

工事店様へ

- ・工事が終了しましたら、この説明書は必ずお客様へお渡しください。

■安全上のご注意

商品および取扱説明書には、お使いになる方や他人への危害と財産の損傷を未然に防ぎ、商品を安全に正しくお使いいただくために、重要な内容を記載しています。

■工事店様・お客様へ

器具取り付けの際のご注意

⚠警告

この表示を無視して、誤った取扱いをすると、人が死亡または重傷を負う可能性が想定される内容を示します。

- 器具の取り付けは本体表示並びに取扱説明書に従って行ってください。取り付けに不備があると、落下、感電、火災の原因となります。
- この器具は、天井の丈夫な所に取り付けてください。薄い天井面、弱い天井面等に取り付けますと、ねじ止めが弱く落下の原因となります。



- 器具を改造したり、部品を変更して使用しないでください。器具落下、感電、火災等の原因となります。



取り付け



改造

⚠注意

この表示を無視して、誤った取扱いをすると、人が傷害を負う危険が想定される場合および物的損害の発生が想定される内容を示します。

- 交流100V以外での電圧で使用しないでください。間違えて器具に過電圧を印加した場合、ランプ、器具の寿命が短くなったり、過熱による火災の原因となります。




電源電圧

- この器具は非防水です。屋外や湿気の多い場所で使用しないでください。感電、火災、絶縁不良の原因となります。



非防水

- 暖房器具、ガス器具等の真上付近等の温度の高い場所では使用しないでください。火災、感電の原因となります。
(この器具は、5℃～35℃の温度範囲で使用するように設計してあります。)



温度

■お客様へ

使用上のご注意

⚠警告

この表示を無視して、誤った取扱いをすると、人が死亡または重傷を負う可能性が想定される内容を示します。

- ランプ交換の際やお手入れの際は必ず電源を切ってください。感電の原因となります。



電源を切って



- ランプに水滴をかけたり、器具のすきまなどに針金を差し込まないでください。ランプの破損によるけがや感電、火災等の原因となります。



禁止

- 紙や布などを器具にかぶせたり、近くにおいたりして使用しないでください。火災の原因となります。



可燃物



⚠注意

この表示を無視して、誤った取扱いをすると、人が傷害を負う危険が想定される場合および物的損害の発生が想定される内容を示します。

- 点灯中及び消灯直後は、ランプ及び器具が高温になっておりますので、手を触れないでください。やけどの原因となります。



ランプ高温



- 器具、ランプは水洗いしないでください。故障、感電の原因となります。



禁止

- ランプ交換の際は、必ず本体表示によるランプの種類、ワット(W)数の適合ランプをご使用ください。間違った種類、ワット(W)数のランプをご使用の場合は、過熱により器具が変形、変色したり火災の原因となります。



適合ランプ



■お手入れのしかた

常に明るく使っていただくために、6カ月ごとに器具のお掃除をしてください。器具のお手入れは必ず電源を切ってから行ってください。

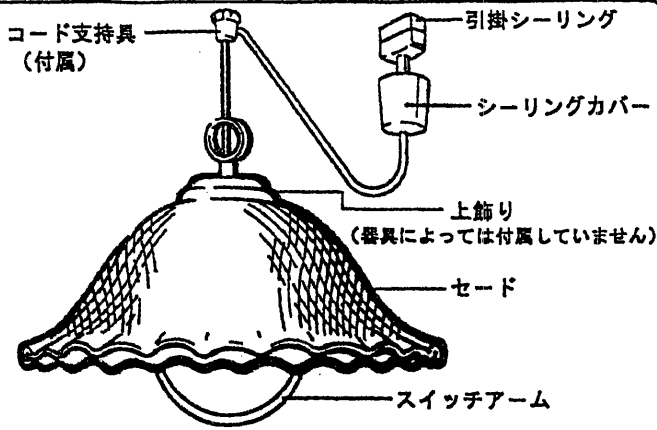
- 器具が汚れたときは、やわらかい布を中性洗剤に浸し、よくしぼってからふいてください。このとき、ぬれた手でソケット部分に触れないでください。
- ランプは取りはずしてから、乾いた布でふいてください。



- 器具をいためますので、ガソリン、ベンジン、シンナーなどの薬品でふいたり、殺虫剤をかけたりしないでください。
- 金属部分をクレンザーやたわしで磨かないでください。傷つけたり腐食の原因となります。
- この器具の平均的な寿命の目安は、使用条件、環境により異なりますが約8～10年です。



各部のなまえ



●この取扱説明書は同種類の器具と共通になっておりますのでお求めの器具と姿図が違っている場合があります。

器具を取り付ける前に

器具を取り付ける天井面に下図のような引掛シーリングが取り付けられているか確認してください。
 引掛シーリングが取り付けしていない場合は、付属の引掛シーリングの取り付けを電気工事店様に依頼してください。
 ※一般の方の電気工事は法律で禁じられています。
 (引掛シーリングは付属されていない器具もあります)
 引掛シーリングは、天井内の補強材のある位置に取り付けてください。

警告 この器具は、下図以外の引掛シーリングには取り付けないでください。落下の原因となります。



埋込引掛シーリング 角形引掛シーリング 丸形引掛シーリング

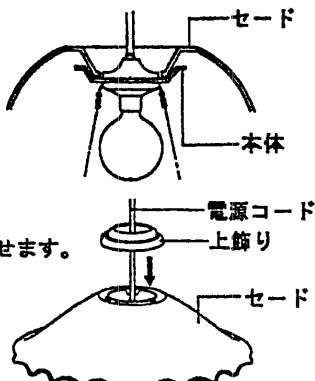
器具の取り付けかた

1. 電源コードを、セードの中央穴に通し、セードを本体に乗せてください。

●上飾りにセードを乗せるタイプもあります。

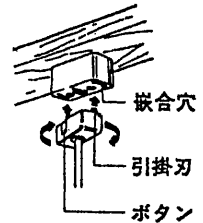
【上飾りが付属の場合】

●上飾りも同様にしてセードに乗せます。



2. 器具を天井面の引掛シーリングに取り付けてください。

- 引掛シーリングの嵌合穴に引掛刃を挿入し、止まるまで右方向にまわしてください。
- シーリングカバーを押し上げ、天井に密着させてください。(シーリングカバーのない器具もあります)



はずし方

- ボタンを押し、そのまま左方向へまわしてください。

コード支持具の使いかた

器具の吊り下げ高さの調節には付属のコード支持具を使用してください。

注意

コードを結わえたり束ねたりして使用しないでください。火災、感電、落下の原因になります。



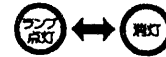
ボディを天井面にねじ込みます。(天井の丈夫なところに取り付けてください。)

コードを2つ折りにしてカバーに通してから、ボディに引掛けます。

カバーをかぶせます。


器具の使いかた

1. ランプがソケットに確実に取り付けられているか確認してください。ゆるんでいると点灯しません。
2. スイッチアームを引きますと次の順序で切り換えられます。スイッチアームはしっかり引いてください。



【セードが傾く場合】

- セードが傾く際には、セードの▲三角マークとソケット上部の▼三角マークを合わせてください。



保証について

- 保証期間は、**商品お買い上げ日より1年間です。** 但し、蛍光灯器具・HID器具の安定器(インバータバラスト含む)については3年間です。
- ランプ、点灯管、電池などの消耗品やセード、リモコン送信機は対象外です。
- 24時間連続使用など、1日20時間以上の長時間使用の場合は、上記の半分の間とします。
- 取扱説明書、本体貼付ラベル等の注意書に従った使用状態で保証期間内に故障した場合には、無償修理させていただきます。

修理を依頼されるとき

- 保証期間中は、**お買い上げ日を特定できるもの**を添えてお買い上げの販売店(工事店)までお申し出ください。
- 保証期間を過ぎている時はお買い上げの販売店(工事店)にご相談ください。修理によって機能が維持できる場合は、ご希望により有料修理させていただきます。
- アフターサービスについてご不明な点並びに修理に関する相談は、お買い上げの販売店(工事店)または東芝のお客様相談センターにお問い合わせください。その際は器具の形名、お買い上げ時期をお忘れなくお知らせください。

保証の免責事項

1. 保証期間内でも次の場面には原則として有料にさせていただきます。
 - (1) 使用上の誤り及び不当な修理や改造による故障及び損傷
 - (2) お買い上げ後の取り付け場所移設、輸送、落下などによる故障及び損傷
 - (3) 火災、地震、水害、落雷、その他天災地変、異常電圧、指定外の使用電源(電圧、周波数)などによる故障及び損傷
 - (4) 車両、船舶等に搭載された場合に生じる故障及び損傷
 - (5) 施工上の不備に起因する故障や不具合
 - (6) 法令、取扱説明書で要求される保守点検を行わないことによる故障及び損傷
 - (7) 日本国内以外での使用による故障及び損傷
2. 離島および離島に準ずる遠隔地への出張修理を行った場合には出張に要する実費を申し受けます。

補修用性能部品の最低保有期間

弊社は照明器具の補修用性能部品を製造打ち切り後最低5年間保有しています。性能部品とは、その商品の機能を維持するために必要な部品です。

東芝家電修理ご相談センター

- 転居されたり、贈答品などで販売店に修理のご相談ができない場合
- 【東芝家電修理ご相談センター】0120-1048-41 (フリーダイヤル)
- 新製品などの商品選び、お取扱い・お手入れ方法などのご相談
- 【東芝家電ご相談センター】0120-1048-86 (フリーダイヤル)
- 携帯電話・PHSからのご利用は (03) 3426-1048 (有料)
- *フリーダイヤルは、携帯電話・PHSなど一部の電話ではご利用になれません。

東芝ライテック株式会社

住宅機器事業部

〒140-8660 東京都品川区南品川2-2-13(南品川JNビル)

お客様はお読みになったあとも必ず保存してください。

(162842)A