

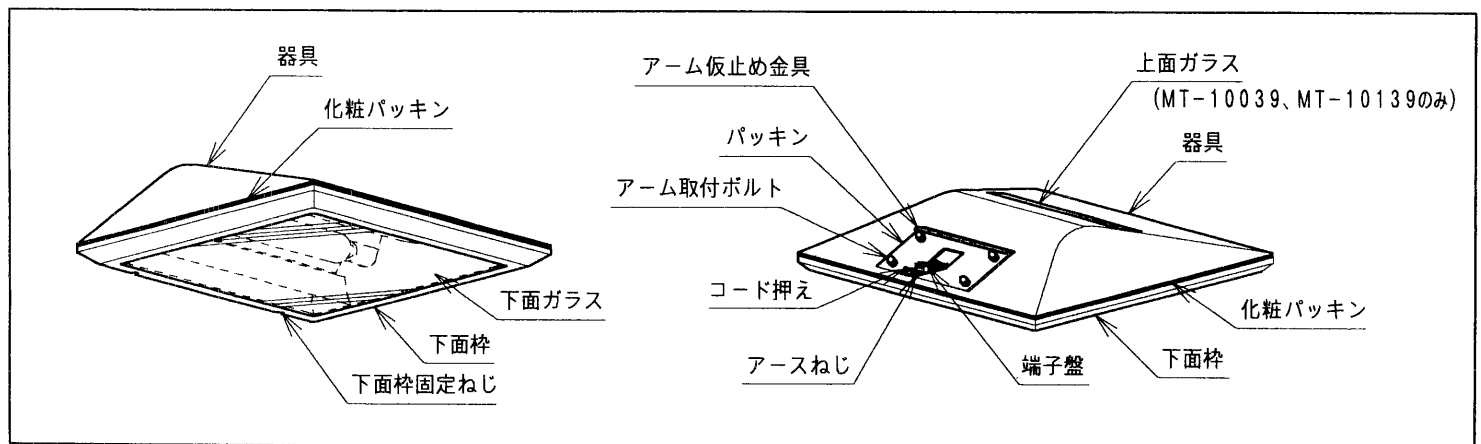


■対象機種・適合ランプ この取扱説明書は同種類の器具と共通になっておりますので、お求めの器具と姿図が違っている場合があります。

製品形名	種類	種類	適合ランプ (別売り)	適合ポール (別売り)	適合アーム (別売り)
MT-10038	普及形	ガラス面 光クリーン	MT1000B-J/BH	PD-60-7545Y PD-60-7545X	1灯用 JAT-1075 2灯用 JAT-2075 2灯用 JAT-2076 4灯用 JAT-4075
MT-10138	耐塩耐食形				
MT-10039	普及形				
MT-10139	耐塩耐食形				
MT-10038-T1	普及形				
MT-10138-T1	耐塩耐食形				
MT-10039-T1	普及形				
MT-10139-T1	耐塩耐食形				

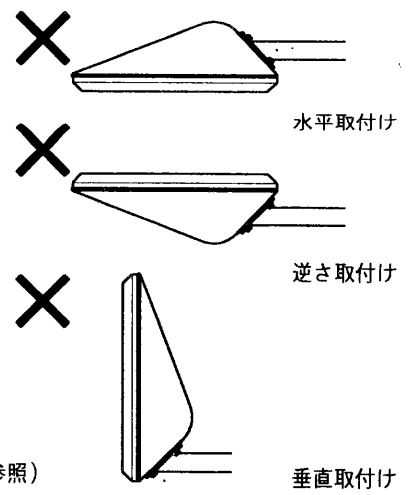
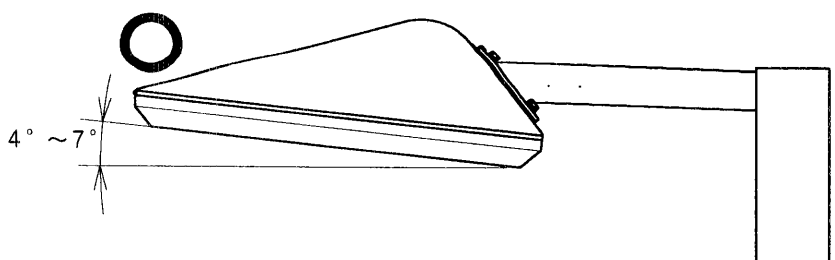
適合ランプについて…器具としては上記ランプが適合しますが、ご使用にあたっては安定器に適合するものをお選びください。

■各部のなまえ

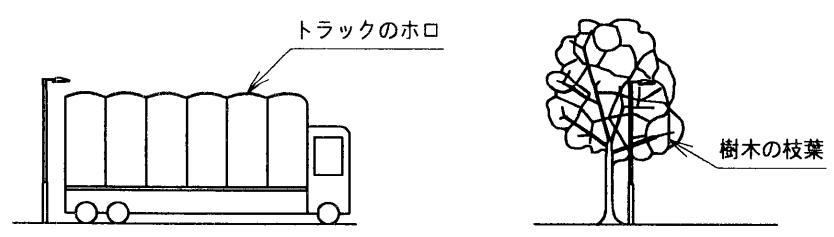


■特にご注意を

1. 本器具は適合のポール・アーム (各別売り) と組合わせての使用にて所定の性能・品質が得られるように設計されております。例えばアームを改造して器具の取付角度を変更した場合は器具への浸水の原因にもなります。必ず適合のアーム・ポールを組み合わせてご使用ください。



2. 器具下面ガラスより1m以内に可燃物を置かないでください。駐車場や広場などで使用され照射位置に可燃物がある場合損傷の可能性があります。(下図例参照)





## ■保守・点検について

- ① 保守・点検の際は下面枠取付ねじ（2本）を外し下面枠を静かに開けてください。
- ② 器具内面側より端子盤部分の保守・点検ができます。（図6）
  - 1 ランプをはずしてください。
  - 2 器具内面上部の反射鏡をはずしてください。
  - 3 器具内面側より端子台固定金具取付ねじ（2本）をゆるめてください。
  - 4 端子台固定金具が引き出せます。
  - 5 配線部分の保守・点検を行ってください。
  - 6 上記と逆の手順で端子盤部分を元に戻してください。
- ⑤ 下面枠を閉めて下面枠取付ねじ（2本）を（+）ドライバーで締め付けてください。締め付けに不備があると、水、水気の侵入により絶縁不良、感電の原因となります。

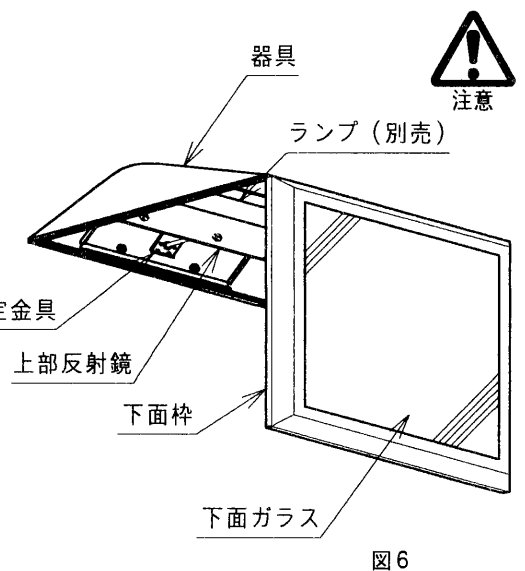
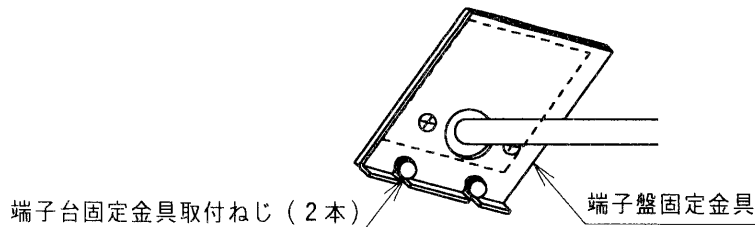


図6

## ■ランプ交換のしかた

- ① 必ず電源を切ってから行なってください。
- ② 下面枠取付ねじ（2本）をはずして下面枠を静かに開けてください。
- ③ ランプをまわしてはずします。
- ④ 交換するランプを確実にねじ込みます。  
ねじ込みが不十分ですとランプ不点灯の原因となります。
- ⑤ 下面枠を閉めて下面枠取付ねじ（2本）を（+）ドライバーで締め付けてください。締め付けに不備があると、水、水気の侵入により絶縁不良、感電の原因となります。



## ■お手入れのしかた

- 器具お手入れの際は、必ず電源スイッチを切ってください。消灯直後は器具やランプが高温となっていますので、しばらく（20分～30程度）時間をおいてからお手入れを行ってください。
  - ホースなどで直接器具に水をかけないでください。また、モップやデッキブラシなどを用いた清掃を行わないでください。器具内への浸水や器具の破損の原因となります。
  - ランプや反射鏡内面は、乾いたやわらかい布で拭いてください。ランプはソケットからはずして清掃してください。
  - 器具の外面の汚れは、やわらかい布を水に浸し、よくしぼってからふきとってください。又、光クリーンタイプの前面ガラスは水以外を使用して清掃しないでください。防汚効果が低減することがあります。
- 注） ●光クリーンタイプは酸化チタン膜の干渉縞が見えることがありますが異常ではありません。点灯には影響ありません。  
●又、ほこり、ゴミ等の付着物の種類や量によっては、防汚効果が低減することがあります。

## ■保守・点検のために

（施工記録）ランプ交換など保守のために、下表内容を確認の上、適切な保守用品をお求めください。

器具品番	保守作業上の注記
取付年月日	
使用ランプ品番	
使用安定器品番	

## 保証について

- ・保証期間は、商品お買い上げ日より1年間です。但し、蛍光灯器具・HID器具の安定器（インバータバラスト含む）については3年間です。
- ・ランプ、点灯管、電池などの消耗品やセード、リモコン送信機は対象外です。
- ・24時間連続使用など、1日20時間以上の長時間使用の場合は、上記の半分の期間とします。
- ・取扱説明書、本体貼付ラベル等の注意書に従った使用状態で保証期間内に故障した場合には、無償修理させていただきます。

東芝家電修理ご相談センター

- \*フリーダイヤルは、携帯電話、PHSなど一部の電話ではご利用になれません。
- ・移転されたり、ご贈答品などで販売店（工事店）に修理の相談ができない場合 ☎ 0120-1048-41（フリーダイヤル）
- ・お取扱い・お手入れなどのご質問 ☎ 0120-1048-86（フリーダイヤル）
- ・携帯電話、PHSからのご利用は 03-3426-1048（有料）

## ■修理サービス

ご使用中または、定期点検において異常が生じたときは、お使いになるのをやめ、電源を切って、お買い上げの販売店（工事店）、またはお近くの東芝ライテック（株）営業所にご相談ください。  
なお、ご相談されるときは器具の形名および、お買い上げ時期をお忘れなくお知らせください。

東芝ライテック株式会社 施設・HID事業部 〒140-8660 東京都品川区南品川2-2-13（南品川JNビル） ㊟ (03) 5463-8776

お客様はお読みになったあとも必ず保存してください。

(00998)A (NP7571)