

- このたびは東芝蛍光灯器具ホームライト®をお買いあげいただきまして、まことにありがとうございました。
- お求めの東芝蛍光灯器具ホームライト®を正しくお使いいただくために、この取扱説明書をよくお読みください。
- お客様はお読みになったあとも必ず保管してください。

お客様へ

- この器具の取付工事は必ず電気工事店に依頼してください。一般の方の工事は法律で禁じられております。

工事店様へ




- 工事が終了しましたら、この取扱説明書は必ずお客様へお渡しください。




■安全上のご注意

商品および取扱説明書には、お使いになる方や他人への危害と財産の損害を未然に防ぎ、商品を安全に正しくお使いいただくために、重要な内容を記載しています。

●工事店様・お客様へ




器具取り付けの際のご注意


<p>警告 この表示を無視して、誤った取り扱いをすると、人が死亡または重傷を負う可能性が想定される内容を示します。</p>		
<p>● 器具の取り付けは、本体表示並びに取扱説明書に従い行ってください。取り付けに不備があると、落下、感電、火災などの原因となります。</p> <p>● この器具は、天井の丈夫なところに取り付けてください。薄い天井面、弱い天井面などに取り付けますと、ねじ止めが弱く、落下の原因となります。</p> <p>よく読んでね!</p>  <p>取り付け</p>	<p>● 必ずアースを取り付けてください。アースが不完全な場合は、感電の原因となります。(アースは第3種接地工事を行なってください。)</p> <p>アースを付けましょう!</p>  <p>アース工事</p>	<p>● 器具を改造したり、部品を変更して使用しないでください。器具落下、感電、火災などの原因となります。</p> <p>改造</p>  <p>NO!</p>

<p>注意 この表示を無視して、誤った取り扱いをすると、人が傷害を負う危険が想定される場合および物的損害の発生が想定される内容を示します。</p>		
<p>● 交流100V以外の電圧で使用しないでください。間違えて器具に過電圧を印加した場合、ランプ、器具の寿命が短くなったり、過熱による火災の原因となります。</p> <p>電源電圧</p> 	<p>● この器具は非防水です。屋外や湿気の多い場所で使用しないでください。感電、火災、絶縁不良の原因となります。</p> <p>● 器具を取り付ける際、壁紙・クロス貼りなどの接着剤などが十分乾燥してから器具を取り付けてください。メッキや塗装などの変色やサビの原因となります。</p> <p>湿度</p> 	<p>● 暖房器具、ガス器具などの真上、付近などの温度の高い場所では使用しないでください。火災、感電の原因となります。(この器具は、5°C~35°Cの温度範囲で使用するように、設計されています。)</p> <p>温度</p> 

●お客様へ

使用上のご注意

<p>警告 この表示を無視して、誤った取り扱いをすると、人が死亡または重傷を負う可能性が想定される内容を示します。</p>		
<p>● ランプ交換やお手入れの際は、必ず電源を切ってください。感電の原因となります。</p> <p>電源を切って</p> 	<p>● ランプ交換の際は、必ず本体表示並びに取扱説明書通りの種類・ワット(W)数の適合ランプをご使用ください。間違った種類・ワット(W)数のランプをご使用の場合は、過熱により器具が変形、変色したり火災の原因となります。</p> <p>適合ランプ FLR40S/M/36</p> 	<p>● 紙や布などを器具にかぶせたり、近くに置いたりして、使用しないでください。火災などの原因となります。</p> <p>可熱物</p>  <p>NO! かぶせないで!</p>

<p>注意 この表示を無視して、誤った取り扱いをすると、人が傷害を負う危険が想定される場合および物的損害の発生が想定される内容を示します。</p>	
<p>● 点灯中及び消灯直後は、ランプ及び器具が高温となっておりますので、手を触れないでください。やけどの原因となります。</p> <p>ランプ高温</p> 	<p>高温、触れないで!</p>

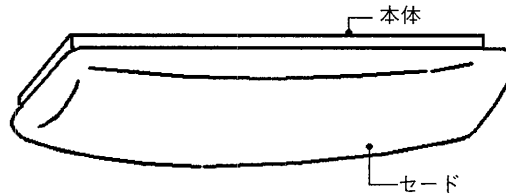
■お手入れのしかた

常に明るく使っていただくために、6ヶ月ごとに器具のお掃除をしてください。器具のお手入れの際は必ず電源を切ってから行ってください。

<p>● 器具が汚れたときは、やわらかい布を中性洗剤に浸し、よくしぼってからふいてください。このとき、ぬれた手でソケット部分に触れないでください。</p> <p>● ランプは取りはずしてから、乾いた布でふいてください。</p> <p>● この器具の平均的な寿命の目安は、使用条件、環境により異なりますが約10年です。</p>	<p>【お願い】</p> <ul style="list-style-type: none"> ● 器具をいためますので、ガソリン、ベンジン、シンナーなどの薬品でふいたり、殺虫剤をかけたりしないでください。 ● 金属部分をクレンザーやたわしで磨かないでください。傷ついたり腐食の原因となります。
<p>注意 ● 器具、ランプは水洗いしないでください。故障、感電の原因となります。</p> <p>● 電気部品を、洗剤や薬品などでふかないでください。部品の劣化による感電や火災の原因となります。</p>	

■各部のなまえ

防虫形・インバーター この取扱説明書は同種類の蛍光灯器具と共通になっておりますので、お求めの器具と姿図がちがっている場合があります。



■器具の取り付けかた

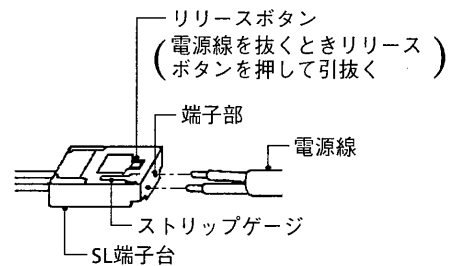
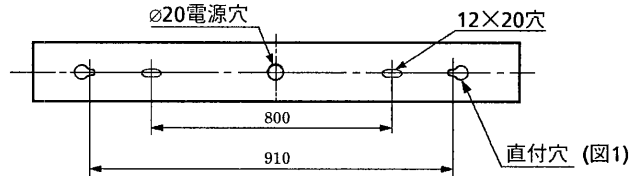
1. ランプを本体からはずしてください。
2. 電源線を本体の電源穴より引き出し、本体を取り付けてください。

●木ねじで取り付ける場合

- ① 本体の木ねじ用穴を利用して付属の木ねじ4本で確実に取り付けてください。(図1)

●取付ボルトで取り付ける場合

- ① ボルト用ロックアウトを利用して確実に取り付けてください。(図1)
3. 電源線の被覆をSL端子台のストリップゲージに合わせてむいてください。(図2)
4. 電源線をSL端子台の差し込み穴に押し込んでください。(図2) 結線後は電源線を天井内に押し込んで器具内でたるまないようにしてください。



警告

接続が不完全な場合は接続不良による発熱、火災、感電の原因となります。

5. アースを取り付けてください。
6. ランプを本体に取り付けてください。

■セードの取り付けかた・はずしかた

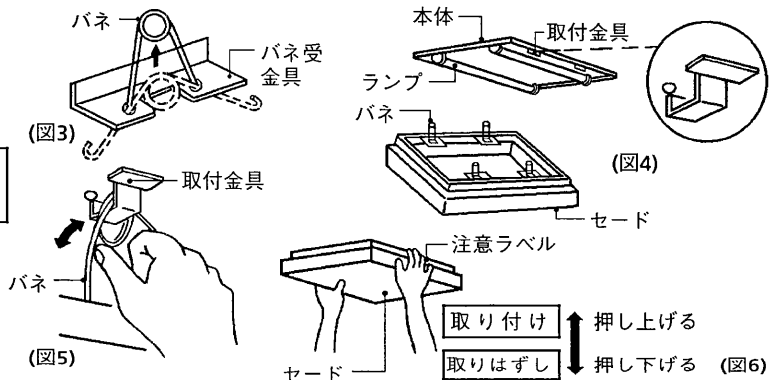
1. パネをパネ受金具より引き出してください。(図3)
2. パネを指で支え本体の取付金具に引っ掛けてください。(図4,5)
3. パネを全数取付金具に引っ掛けた後、両手でセードを天井面に押し上げてください。(図6)



警告

落下の原因となります。セードは確実に取り付けてください。

ランプ交換のときは「セードの取り付けかた」と逆の順序で取りはずしを行ってください。



■器具の正しい使いかた

1. ランプがソケットに完全に取り付けられているか確認してください。ゆるんでいますと点灯しません。
2. ランプは全灯取り付けで使用してください。1灯でもランプをはずして使用すると正常点灯いたしません。
3. ランプの寿命がくると保護回路がはたらき、ランプが調光点灯または消灯状態のままになります。すみやかにランプを交換してください。
4. ランプを交換の際には、2本同時にしてください。

保証について

- 保証期間は、商品お買い上げ日より1年間です。但し、蛍光灯器具・HID器具の安定器(インバータバラスト含む)については3年間です。
- ランプ、点灯管、電池などの消耗品やセード、リモコン送信機は対象外です。
- 24時間連続使用など、1日20時間以上の長時間使用の場合は、上記の半分の期間とします。

東芝お客様ご相談センター(電話代無料)
※フリーダイヤルは、携帯電話、PHSなど一部の電話ではご利用になれません。

- 販売店(工事店)に修理の相談ができない場合
- お取扱い、お手入れなどのご質問
- 携帯電話、PHSからのご利用は

トーシバ ヨイ
0120-1048-41
トーシバ ハロー
0120-1048-86
03-3426-1048(有料)

修理サービス

ご使用中に異常が生じたときは、お使いになるのをやめ、電源を切って、お買いあげの販売店(工事店) またはお近くの東芝お客様ご相談センターにご相談ください。なお、ご相談されるときは器具の形名およびお買いあげ時期をお忘れなくお知らせください。

東芝ライテック株式会社 施設・HID事業部 〒140-8660 東京都品川区南品川2-2-13 (南品川JNビル) TEL(03)5463-8768

お客様はお読みになったあとも必ず保管してください。

(001P171)A

<生産完了2004年01月01日>
FPH-4271ZN (2/3)

東芝照明器具保証書

形名		ふりがな		様	
★お客様	お名前	〒□□□-□□□□			
★ご住所	電話	市外	市内	番号	呼
★保証期間	本体	1年		★お買いあげ日 □□年□□月□□日から	
★ご販売店	住所・店名		電話		

東芝ライテック株式会社 住宅機器事業部

〒140-8660 東京都品川区南品川2-2-13(南品川JNビル) TEL. (03) 5463-8766

本書は、取扱説明書、本体貼付ラベル等の注意書による正常なご使用で、保証期間中に故障した場合に、本書記載内容にて無料修理をさせていただくことをお約束するものです。

保証期間中に故障が発生した時には、本書と商品をご持参のうえ、お買いあげの販売店に修理をご依頼ください。

★印欄に記入のない場合は有効とはなりませんから、必ず記入の有無をご確認ください。本書は再発行いたしませんので、紛失しないよう大切に保管してください。

(右記をご覧ください)

保証について

- ・保証期間は、**商品お買い上げ日より1年間**です。但し、蛍光灯器具・HID器具の安定器（インバータバラスト含む）については3年間です。
- ・ランプ、点灯管、電池などの消耗品やセード、リモコン送信機は対象外です。
- ・24時間連続使用など、1日20時間以上の長時間使用の場合は、上記の半分の期間とします。
- ・取扱説明書、本体貼付ラベル等の注意書に従った使用状態で保証期間内に故障した場合には、無償修理させていただきます。

修理を依頼される時

- ・保証期間中は、保証書を添えてお買いあげの販売店までご持参ください。
- ・保証期間を過ぎている時はお買いあげの販売店にご相談ください。修理によって機能が維持できる場合は、ご希望により有料修理させていただきます。
- ・アフターサービスについてご不明な点並びに修理に関する相談は、お買いあげの販売店または東芝のお客相談センターにお問い合わせください。その際は器具の形名、お買いあげ時期をお忘れなくお知らせください。

保証の免責事項

- 1.保証期間内でも次の場合には原則として有料にさせていただきます。
 - (1) 使用上の誤り及び不当な修理や改造による故障及び損傷
 - (2) お買いあげ後の取り付け場所移設、輸送、落下などによる故障及び損傷
 - (3) 火災、地震、水害、落雷、その他天災地変、異常電圧、指定外の使用電源（電圧、周波数）などによる故障及び損傷
 - (4) 車両、船舶等に搭載された場合に生じる故障及び損傷
 - (5) 施工上の不備に起因する故障や不具合
 - (6) 法令、取扱説明書で要求される保守点検を行わないことによる故障及び損傷
 - (7) 日本国内以外での使用による故障及び損傷
- 2.離島および離島に準ずる遠隔地への出張修理を行った場合には出張に要する実費を申し受けます。

補修用性能部品の最低保有期間

弊社は照明器具の補修用性能部品を製造打ち切り後最低5年間保有しています。性能部品とは、照明器具の点灯を維持するために必要な部品です。(セード・グロブなどは含まれません。)

東芝家電製品のお客相談センター（電話代無料）

*フリーダイヤルは、携帯電話、PHSなど一部の電話ではご利用になれません。

- ・転居されたり、ご贈答品などで販売店
に修理の相談ができない場合 **☎ 0120-1048-81**
トーンバ ヨイ
- ・お取扱い・お手入れなどのご質問 **☎ 0120-1048-86**
トーンバ ハロー
- ・携帯電話、PHSからのご利用は **03-3426-1048(有料)**