

# TOSHIBA 東芝白熱灯スポットライト取扱説明書

保管用

対象機種	IBP-3512	IBP-3513	IBP-3520	IBP-3521	IBP-3351	IBP-3353
	IBF-3512	IBF-3513	IBF-3520	IBF-3521	IBF-3351	IBF-3353
適合ランプ	クールビームライト 100V 135W E26		ビームランプ 100V 150W E26		ワラングミゼット形 100V 57W E26	ワラングミゼット形 100V 95W E26

このたびは東芝白熱灯スポットライトをお買い上げいただきまして、まことにありがとうございました。  
 お求めの器具を正しく使っていただくために、この取扱説明書をよくお読みください。 ●素人工事は法律で禁じられております。  
 この取扱説明書は同種類の器具と共通になっておりますので、お求めの器具と姿図がちがっている場合があります。

**安全上のご注意** 商品および取扱説明書には、お使いになる方や他人への危害と財産の損傷を未然に防ぎ、商品を安全に正しくお使いいただくために、重要な内容を記載しています。

**工事店様へ** **施工上のご注意** ・工事が終了しましたら、この説明書は必ずお客様へお渡し下さい。

**警告** この表示を無視して、誤った取扱いをすると、人が死亡または重傷を負う可能性が想定される内容を示します。

<ul style="list-style-type: none"> <li>●器具の取り付けは、本体表示並びに、取扱説明書に従って行って下さい。取り付けに不備があると器具落下、感電、火災の原因となります。</li> <li>●電源電線接続の際は、裏面の「器具の取り付けかた」に従って確実に行って下さい。接続が不完全な場合は接続不良による発熱、火災の原因となります。</li> </ul>	<ul style="list-style-type: none"> <li>●器具を改造したり、部品を変更して使用しないでください。器具落下、感電、火災等の原因となります。</li> <li>●この器具は天井面取り付け専用です。天井面の丈夫なところに取り付けて下さい。強度的に弱い天井、傾斜天井、壁面等には取り付けしないでください。指定以外に取り付けを行うと器具落下の原因となります。</li> <li>●この器具は、振動の激しい場所には使用できません。そのまま施工されますと、器具落下の原因となります。</li> </ul>	<ul style="list-style-type: none"> <li>●器具と被照射面との距離は1m以上離してご使用下さい。照射距離が指定よりも近すぎると被照射物の変質、変色、火災の原因となります。</li> <li>●ビニル系壁装材を張った天井面へIBP-3520、IBF-3520を取り付け使用する場合は、クールビームライト135Wは使用できません。照明器具の熱で天井面が変色、変質する可能性があります。</li> </ul>
--	--	---

**注意** この表示を無視して、誤った取扱いをすると、人が傷害を負う危険が想定される場合および物的損害の発生が想定される内容を示します。

<ul style="list-style-type: none"> <li>●器具同士を密着させたり、集合させて使用しますと、過熱により器具が変形、変色したり火災の原因となります。</li> <li>●この器具は屋内用です。屋外、軒下、および湿気の高い場所、腐食性ガスの発生する場所では使用しないで下さい。絶縁不良感電等の原因となります。</li> </ul>	<ul style="list-style-type: none"> <li>●器具の定格電圧と電源電圧（定格±6%）は器具の取り付けの際に必ず確認して下さい。間違えて使用しますとランプ等の短寿命、火災の原因となります。</li> <li>●この器具は屋内専用で、5℃～35℃の範囲で使用するように設計してあります。高温で使用しますと火災の原因となります。</li> </ul>
---	---

**お客様へ** **使用上のご注意** ●お客様はお読みになったあとも必ず保管して下さい。

**警告** この表示を無視して、誤った取扱いをすると、人が死亡または重傷を負う可能性が想定される内容を示します。

<ul style="list-style-type: none"> <li>●ランプや器具を布や紙などの可燃物で覆ったり、被せたり、燃えやすいものを近づけたりしないで下さい。火災の原因となります。</li> <li>●器具の隙間や放熱穴に金属物などを差し込まないで下さい。感電や、火災等の原因となります。</li> </ul>	<ul style="list-style-type: none"> <li>●ランプ交換やお手入れの際は、必ず電源を切ってください。感電の原因となります。</li> <li>●ランプ交換の際は、必ず本体表示並びに取扱説明書に表示してある通りの種類、ワット(W)数の適合ランプをご使用下さい。指定以外のランプをご使用になりますと、過熱により器具が変形、変色したり火災の原因となります。</li> </ul>
--	---

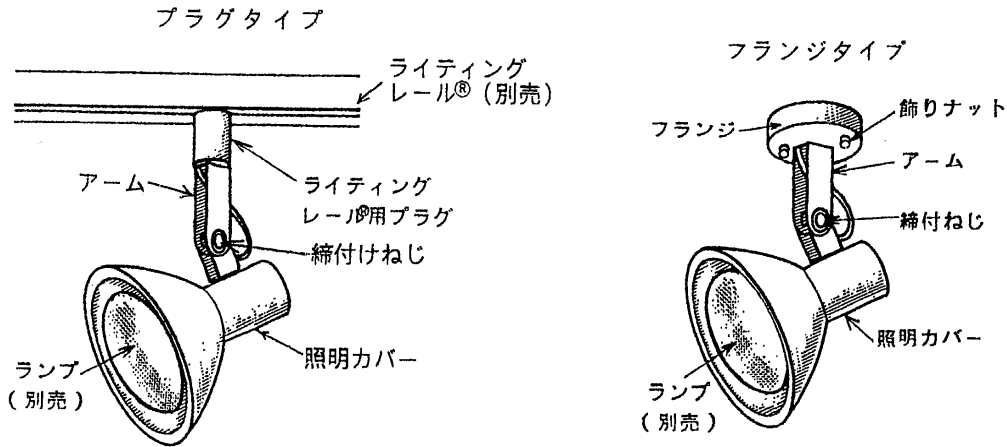
**注意** この表示を無視して、誤った取扱いをすると、人が傷害を負う危険が想定される場合および物的損害の発生が想定される内容を示します。

<ul style="list-style-type: none"> <li>●点灯中および消灯直後（約20分）は、ランプや器具が高温となっていますので、手を触れないで下さい。やけどの原因となります。</li> <li>●この器具の平均的な寿命の目安は、使用条件、使用環境により異なりますが、約10年です。（定期的に工事店等の専門家による点検を実施して下さい。）</li> </ul>	<ul style="list-style-type: none"> <li>●器具を洗剤・薬品などでふいたり殺虫剤をかけないで下さい。器具の破損、器具落下、感電等の原因となります。</li> <li>●器具を水洗いしないで下さい。感電、故障の原因となります。</li> <li>●金属部分をクレンザーやたわしで磨かないで下さい。傷つけたり、腐食の原因となります。</li> </ul>
--	---

## お手入れのしかた

- ランプを清掃する際は、ランプを器具から外して乾いた布で拭いて下さい。
- 器具を清掃する際は、乾いた布か水で湿した布をよく絞ってから拭いて下さい。

## ■ 各部のなまえ



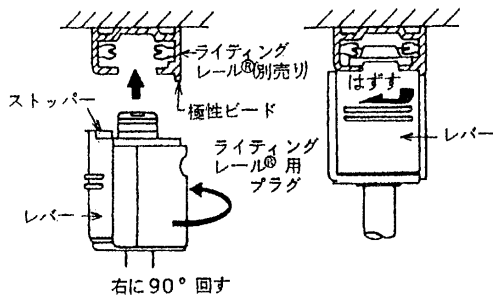
●共通取扱説明書となっておりますので、お買い求めの器具と姿図に違いがある場合があります。

## ■ 器具の取り付けかた

### プラグタイプ

#### 1. 取り付けかた

- ライティングレール®用プラグのストッパーをライティングレール®の極性ビードと反対側に合わせて押し込み、プラグを右へ90°回して取り付けして下さい。このとき、ストッパーで確実に止まっているか確認して下さい。



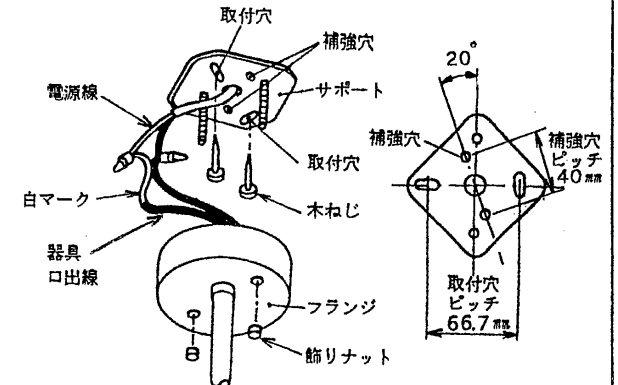
#### 2. 取り外しかた

プラグのレバーを押下げ、プラグを左へ90°回して取り外して下さい。

### フランジタイプ

#### 1. 取り付けかた

- サポートを天井へしっかりと取り付けます。(取り付け穴だけでは確実に取り付けられない場合は、さらに補強穴あるいは補強材を用い木ねじ等で確実に取り付けして下さい。)
- 器具口出し線と電源線を結線します。口出し線の白マーク側を電源線の接地側へ接続してください。フランジをかぶせ飾りナットで固定します。



### 保証について

- 保証期間は、**商品お買い上げ日より1年間です。**但し、蛍光灯器具・HID器具の安定器（インバータバラスト含む）については3年間です。
- ランプ、点灯管、電池などの消耗品やセード、リモコン送信機は対象外です。
- 24時間連続使用など、1日20時間以上の長時間使用の場合は、上記の半分の期間とします。
- 取扱説明書、本体貼付ラベル等の注意書に従った使用状態で保証期間内に故障した場合には、無償修理させていただきます。

### 修理を依頼されるとき

- 保証期間中は、**お買い上げ日を特定できるもの**を添えてお買い上げの販売店（工事店）までお申し出ください。
- 保証期間を過ぎている時はお買い上げの販売店（工事店）にご相談ください。修理によって機能が維持できる場合は、ご希望により有料修理させていただきます。
- アフターサービスについてご不明な点並びに修理に関する相談は、お買い上げの販売店（工事店）または東芝のお客様相談センターにお問い合わせください。その際は器具の形名、お買い上げ時期をお忘れなくお知らせください。

### 保証の免責事項

- 保証期間内でも次の場合には原則として有料にさせていただきます。
  - 使用上の誤り及び不当な修理や改造による故障及び損傷
  - お買い上げ後の取り付け場所移設、輸送、落下などによる故障及び損傷
  - 火災、地震、水害、落雷、その他天災地変、異常電圧、指定外の使用電源（電圧、周波数）などによる故障及び損傷
  - 車両、船舶等に搭載された場合に生じる故障及び損傷
  - 施工上の不備に起因する故障や不具合
  - 法令、取扱説明書で要求される保守点検を行わないことによる故障及び損傷
  - 日本国内以外での使用による故障及び損傷
- 難島および難島に準ずる遠隔地への出張修理を行った場合には出張に要する実費を申し受けます。

### 補修用性能部品の最低保有期間

弊社は照明器具の補修用性能部品を製造打ち切り後最低5年間保有しています。性能部品とは、その商品の機能を維持するために必要な部品です。

### 東芝家電製品のお客さま相談センター（電話代無料）

- \*フリーダイヤルは、携帯電話、PHSなど一部の電話ではご利用になれません。
  - ・転居されたり、ご贈答品などで販売店（工事店）に修理の相談ができません
  - ・お取扱い・お手入れなどのご質問
  - ・携帯電話、PHSからのご利用は
- トーチバ ヨイ 0120-1048-41  
トーチバ ハロー 0120-1048-86  
03-3426-1048(有料)

### 修理サービス

ご使用中に異常が生じたときは、お使いになるのをやめ、電源をきって、お買い上げの販売店（工事店）または、お近くの東芝お客様ご相談センターにご相談ください。  
なお、ご相談されるときは、器具の形名およびお買い上げ時期をお忘れなくお知らせください。

東芝ライテック株式会社 施設・HID事業部 〒140-0004 東京都品川区南品川2-2-13 (南品川JNビル) TEL (03) 5463-8768

お客様はお読みになったあとも必ず保存してください。