

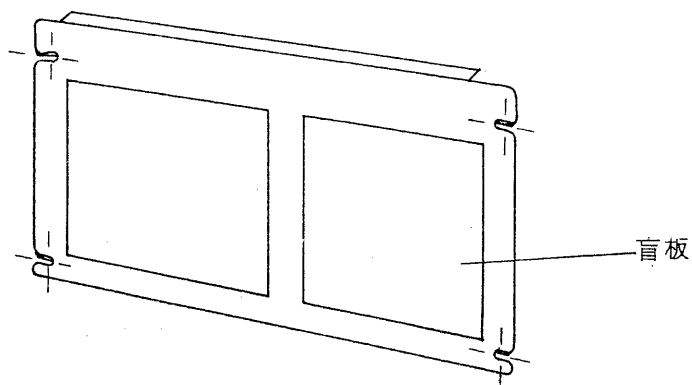
東芝モニターテレビラックマウントパネル取扱説明書 APV-3000

このたびは東芝モニターテレビラックマウントパネルをお買いあげいただき、誠にありがとうございました。お求めのパネルを正しく使っていただくためにこの取扱説明書をよくお読みください。またお読みになったあとは必ず保存してください。

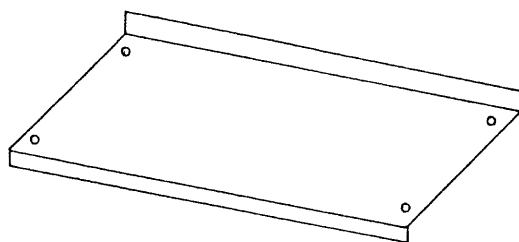
はじめに

本パネルは東芝ロッカー形アンブに東芝9インチモニターテレビを組み込むのに使用するパネルで組み立て式になっており、次のような部品で構成されています。各部品がそろっているかどうかお確かめください。

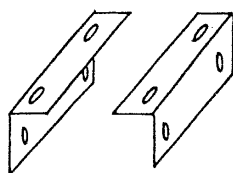
前面パネル(1個)



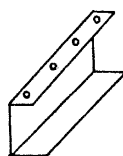
底板(1個)



底板止め金具(2個)



モニターテレビ押え金具



ご注意を

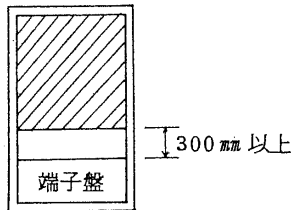
- 本パネルは東芝ロッカー形アンブ（ALF-1500 シリーズ，ALF-2000 シリーズ，ALM-1500 シリーズ，ALM-2000 シリーズ）およびこれらと同一取付寸法のロッカーなどに取り付けられるよう設計されています。

EIA規格のロッカーなどには取り付けられませんのでご注意ください。

- 本パネルの寸法は東芝9インチモニターテレビ（TVM-90，TVM-90A）に合わせてあります。東芝9インチモニターテレビ（TVM-90，TVM-90A）と寸法の異なるモニターテレビは取り付けられませんのでご注意ください。

- 本パネルを使ってモニターテレビをロッカーに取り付けるとき、取り付け部分の下側300mm以内に他のパネルや端子盤などがあると、固定作業ができません。

本パネルの取り付け位置は下図の斜線部分を選び、他のパネルを取り付ける前に本パネルの取り付けを行うようにしてください。



ALF-1500, 2000 シリーズ
ALM-1500, 2000 シリーズ
およびこれらと同一取付寸法のロッカーなど

- 本パネルはロッカーのなるべく上部に取り付けるようにしてください。


ロッカーの下部に取り付けますと見にくく、またモニターテレビのブラウン管に物をあて、ブラウン管を損傷するおそれがあります。

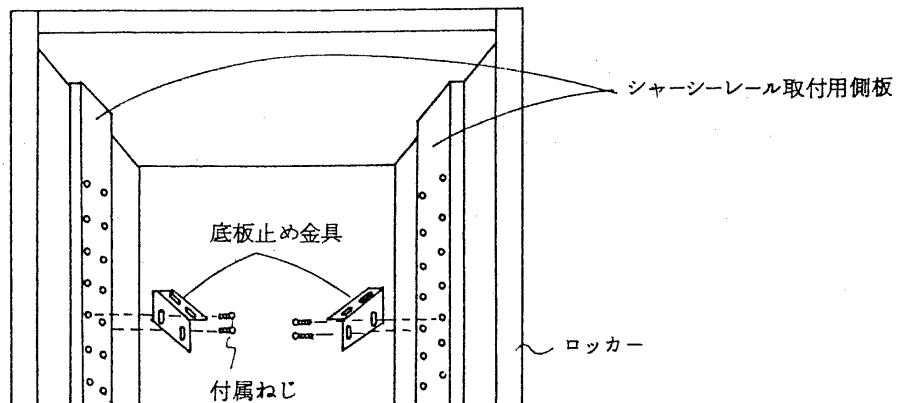
取り付けかた

- (1) モニターテレビを1台取り付けるとき


手順1 → 手順5 にしたがって取り付けてください。

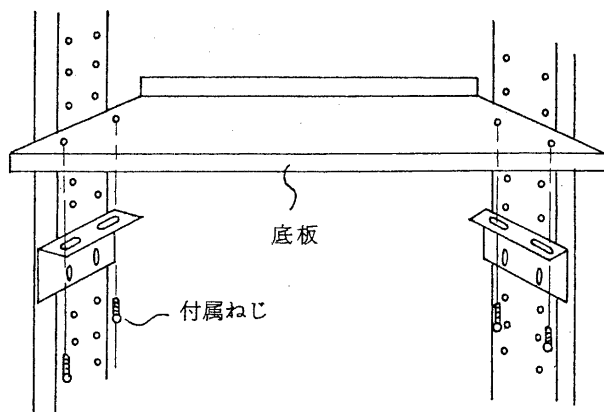
- 手順1

底板止め金具をロッカー内両サイドのシャシーレール取付用側板に下図のように付属のねじ（）で仮り止めしてください。




■ 手順 2

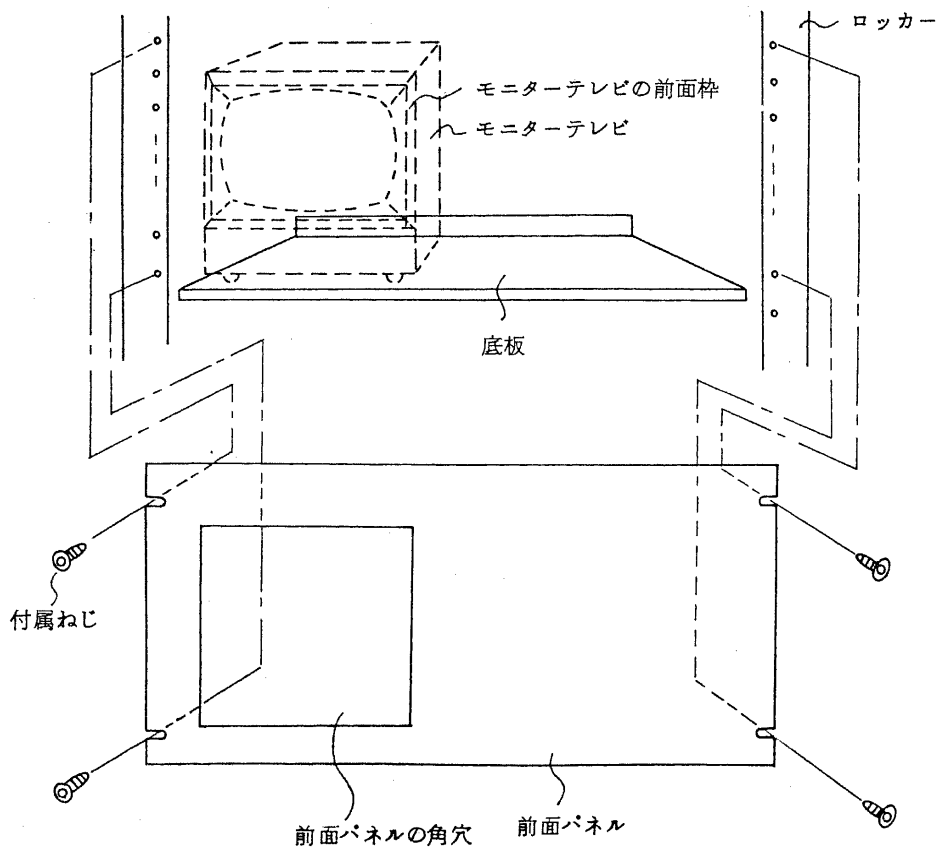
底板を底板止め金具に下図のように付属のねじ（）で仮り止めしてください。



■ 手順 3

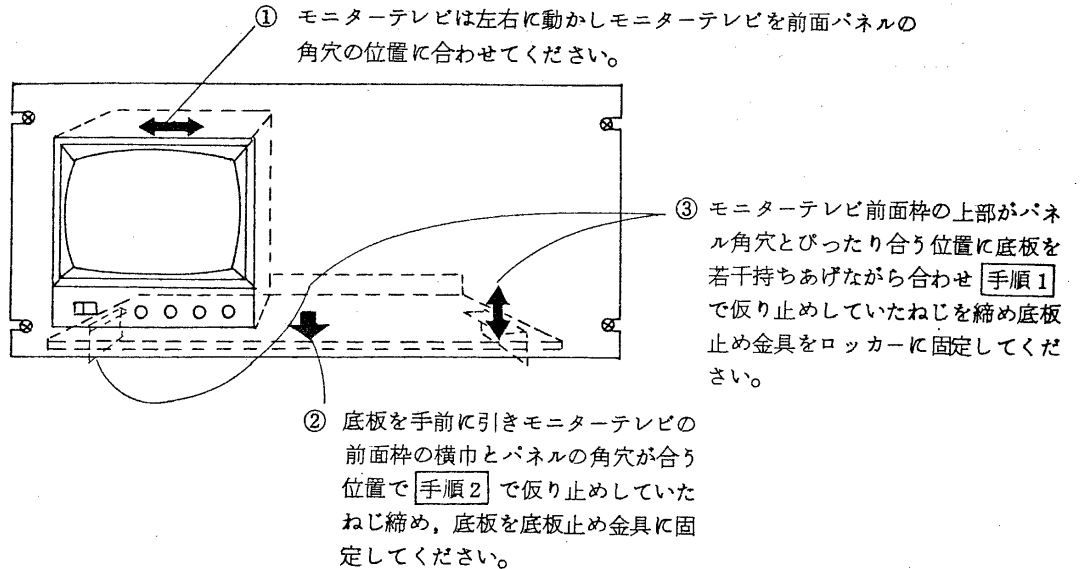
底板の上に9インチモニターテレビをブラウン管を前にしてのせてください。

そのあと、前面パネルを付属の化粧ねじ（）でロッカーに取り付けてください。




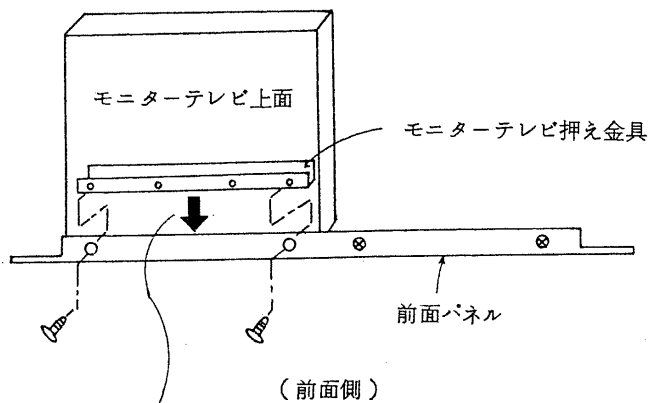
手順 4

前面パネルの角穴にモニターテレビの前面枠が入り込むようにモニター、底板を動かし、下図の①→③の手順で仮り止めしていた底板、底板止め金具を固定してください。

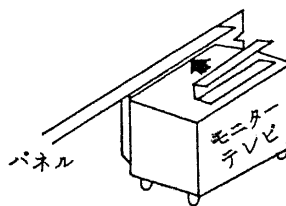


手順 5

モニターテレビがうしろにたおれないようにモニターテレビ押え金具を付属のねじ () で取りつけてください。



モニターテレビ押え金具をパネルとモニターテレビの上面の間に入れます。

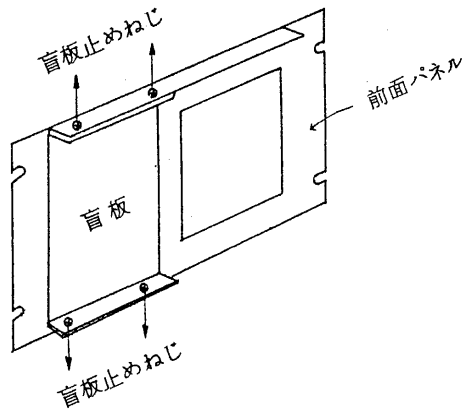


(2) モニターテレビを2台取り付けるとき

手順1 → 手順3 にしたがって取り付けてください。

■ 手順1


本パネルに取りつけられている盲板を止めているねじ4本をとりはずし、盲板を取りはずしてください。

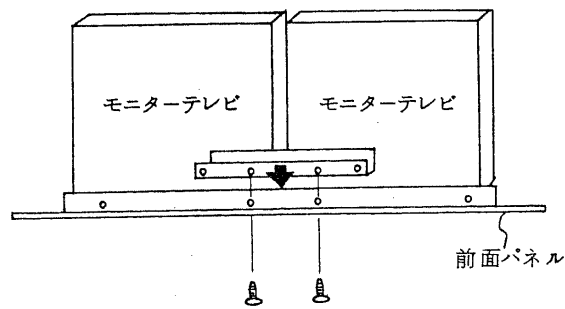


■ 手順2

モニターテレビ1台を取り付けるときの **手順1** ~ **手順4** と同様にして2台目のモニターテレビを取り付けてください。

■ 手順3

モニターテレビ押え金具は2台のモニターテレビを押えるよう下図のように付属のねじ()で取り付けてください。



(前面側)

(3) 取り付けが終わりましたら接続してご使用ください。

仕 様

構 成	前面パネル × 1 底板 × 1 底板止め金具 × 2 モニターテレビ押え金具 × 1 ねじ (M4×8 …… 8ケ, 化粧ねじM5×12 (ワッシャー付) …… 4ケ, M3×6 皿ねじ …… 2ケ)
パネル塗装色	ブラウングレー (マンセル 10 YR 4/1 近似色)
適合モニターテレビ	東芝 9 インチモニターテレビ TVM-90A またはこれと同一外形寸法のモニターテレビ
収容台数	最大 2 台
重 量	約 3.9 kg



東芝電材株式会社

配電・制御機器事業部

〒108 東京都港区三田1丁目4番28号
(三田国際ビル16F)

TEL (03) 457-6139 (代)