

このたびは東芝照明器具をお買いあげいただきまして、まことにありがとうございました。

お求めの器具を正しく使っていただくために、この取扱説明書「安全上のご注意」及び別紙の取扱説明書を合せてよくお読みください。

●素人工事は法律で禁じられています。






■安全上のご注意







商品および取扱説明書には、お使いになる方や他人への危害と財産の損害を未然に防ぎ、商品を安全に正しくお使いいただくために、重要な内容を記載しています。

■工事店様へ

施工上のご注意

●工事が終了しましたら、この説明書は必ずお客様へお渡しください。





<h3>警告</h3> <p>この表示を無視して、誤った取扱いをすると、人が死亡または重傷を負う可能性が想定される内容を示します。</p>	
<ul style="list-style-type: none"> ●器具の取り付けは、本体表示並びに取扱説明書に従ってください。取り付けに不備があると器具落下、感電、火災の原因となります。 ●電源線接続の際は、取扱説明書に従って確実に行ってください。接続が不完全な場合は、接続不良による発熱、火災の原因となります。 ●この器具は天井面取付専用です。丈夫な所に取り付けてください。取り付けに不備があると器具落下、感電、火災の原因となります。  <p>取り付け</p> 	<ul style="list-style-type: none"> ●この器具は、断熱施工不可です。断熱施工される場合、取扱説明書の「断熱材・防音材をご使用の場合の施工方法」に従った特別な施工が必要です。そのまま施工されますと、火災の原因となります。 ●器具を改造したり、部品を変更して使用しないでください。器具落下、感電、火災等の原因となります。  <p>使用環境</p>   <p>改造</p>







<h3>注意</h3> <p>この表示を無視して、誤った取扱いをすると、人が傷害を負う危険が想定される場合および物的損害の発生が想定される内容を示します。</p>	
<ul style="list-style-type: none"> ●器具同士を密着させたり、集合させて使用しますと、過熱により器具が変形、変色したり火災の原因となります。 ●この器具は屋内用です。屋外で間違えて使用しますと、湿気、水気の侵入による絶縁不良、感電の原因となります。 ●周囲温度は、5℃～35℃以外では使用しないでください。火災の原因となります。  <p>器具の密着</p>  <p>屋外</p>  <p>温度</p>	<ul style="list-style-type: none"> ●器具(ランプ)の定格電圧と電源電圧(定格±6%)は、器具の取付の際に必ずご確認ください。間違えて使用しますとランプ等の短寿命、火災の原因となります。 ●この器具は、腐食性ガス雰囲気場所には使用できません。そのまま使用しますと、変質、変色、絶縁不良、器具の落下の原因となります。  <p>電源電圧</p>   <p>腐食性ガス</p>

■お客様へ

使用上のご注意

●お客様はお読みになったあとも必ず保存してください。

<h3>警告</h3> <p>この表示を無視して、誤った取扱いをすると、人が死亡または重傷を負う可能性が想定される内容を示します。</p>	
<ul style="list-style-type: none"> ●ランプ交換やお手入れの際は、必ず電源を切ってください。感電の原因となります。 ●器具の隙間や放熱穴に金属物等を差し込まないでください。感電や火災の原因となります。  <p>電源を切って</p>  <p>金属物の差し込み</p>	<ul style="list-style-type: none"> ●ランプや器具を布や紙等の可燃物で覆ったり、被せたり、燃えやすいものを近づけたり、しないでください。火災の原因となります。 ●ランプ交換の際は、必ず本体表示によるランプの種類・ワット(W)数の適合ランプをご使用ください。適合ランプ以外のご使用の場合は、過熱により器具が変形、変色したり火災の原因となります。  <p>可燃物</p>  <p>ランプ交換</p>

<h3>注意</h3> <p>この表示を無視して、誤った取扱いをすると、人が傷害を負う危険が想定される場合および物的損害の発生が想定される内容を示します。</p>	
<ul style="list-style-type: none"> ●器具を水洗いしないでください。感電、故障の原因となります。 ●器具を洗剤・薬品等でふいたり、殺虫剤をかけないでください。器具の破損・落下・感電等の原因となります。 ●金属部分をクレンザーやたわしで磨かないでください。傷つけたり腐食の原因となります。  <p>水洗い</p>  <p>金属部分</p> 	<ul style="list-style-type: none"> ●点灯中及び消灯直後はランプ及び器具が高温となっておりますので手を触れないでください。やけどの原因となります。 ●この器具の平均的な寿命の目安は、使用条件、使用環境により異なりますが約10年です。定期的に工事店等の専門家による点検を実施してください。  <p>ランプ高温</p>   <p>寿命</p>

■お手入れのしかた

- ランプを清掃する際は、ランプを器具から外して乾いた布で拭いてください。
- 器具を清掃する際は、乾いた布か水で湿した布をよく絞ってから拭いてください。

■修理サービス

ご使用中に異常が生じたときは、お使いになるのをやめ、電源を切って、お買いあげの販売店(工事店)またはお近くの東芝お客様ご相談センターにご相談ください。

なお、ご相談されるときは、器具の形名およびお買いあげ時期をお忘れなくお知らせください。

東芝ライテック株式会社

施設・HID事業部 〒140 東京都品川区南品川2-2-13(南品川JNビル) TEL (03)5463-8768

お客様はお読みになったあとも必ず保存してください。

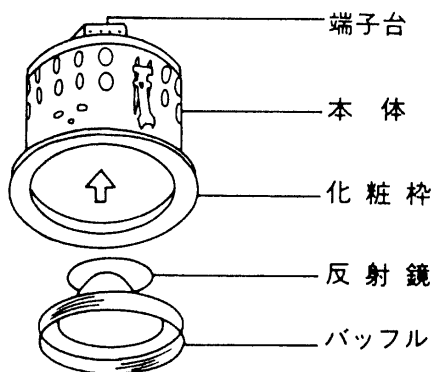
(188545)B

東芝白熱灯ダウンライト取扱説明書

- この取扱説明書は型紙になっております。
- 裏面の両面テープをはがし、天井に貼り付けて外形に合わせ穴をあけてください。
(φ 150用)
- 適合ランプ：ハイクリプトンランプKR100/110V75WE11

- この器具の取付工事は必ず電気工事店に依頼してください。一般の方の工事は法で禁じられております。
- 周囲温度が5℃～35℃の範囲でご使用ください。
- 電線は、所定の長さにストリップし端子部に十分押し込んでください。曲った電線や、こじって挿入すると端子との接触が不安定になり、トラブルが起こりやすくなります。

反射鏡を取り付ける場合

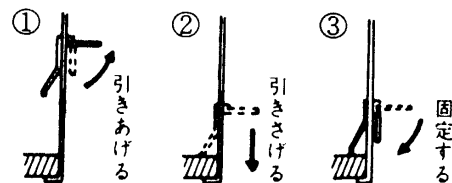


- ① 反射鏡にバッフルをかぶせバネの先端が反射鏡取付板の外側になるように合わせてください。
- ② カチッと音がするまで押し上げてください。
- ③ 反射鏡がバネに確実にとまっていることを確認してください。確実にとまっていないと反射鏡落下の原因となり、大変危険です。
- ④ ランプを取り付けてください。

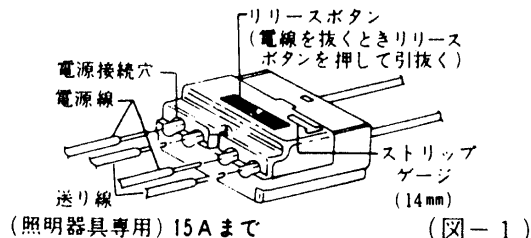
反射鏡を取りはずす場合

- ① ランプをはずしてください。
- ② 反射鏡の内側に手を入れて、反射鏡を下に引きさげてください。

本体天井取付方法

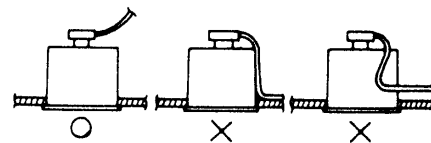


電線の接続と抜きかた



配線方法

器具への配線はつぎのように行なってください。



器具本体に電源線を接触させないでください。

東芝ライテック株式会社 施設・HID事業部

〒140 東京都品川区南品川2-2-13 TEL. (03)5463-8768
(南品川JNビル)

- 工事が終了しましたら、この説明書は必ずお客様にお渡しください。

(188585) A