





このたびは東芝商品をお買いあげいただきまして、まことにありがとうございました。  
お求めの商品を正しく使っていただくために、この取扱説明書をよくお読みください。

**■安全上のご注意**

取扱説明書には、お使いになる方や他人への危害と財産の損害を未然に防ぎ、商品を安全に正しくお使いいただくために、重要な内容を記載しています。

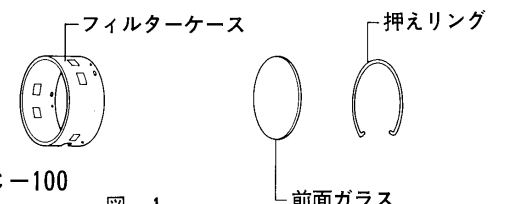
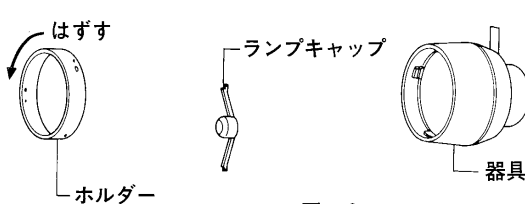
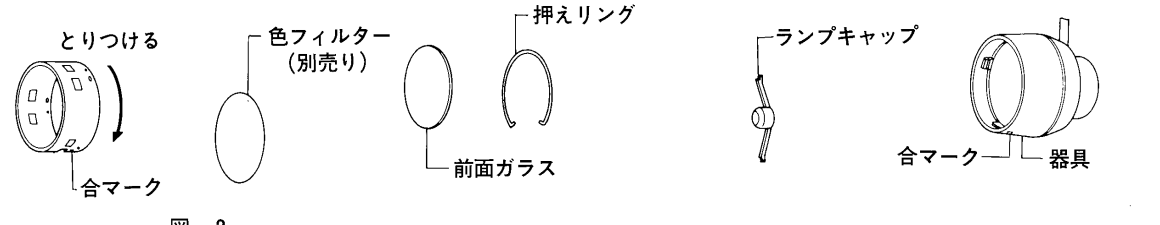
**■工事店様へ**

**使用上のご注意**

<p><b>⚠警告</b> この表示を無視して、誤った取扱いをすると、人が死亡または重傷を負う可能性が想定される内容を示します。</p>	
<ul style="list-style-type: none"> <li>●本商品の取り付けは取扱説明書に従ってください。取り付けに不備があると器具落下の原因となります。</li> <li>●本商品はスポットライト専用です。スポットライト以外では使用しないでください。器具落下、火災の原因となります。</li> </ul> 	<ul style="list-style-type: none"> <li>●本商品を改造したり、商品を変更して使用しないでください。器具落下、火災等の原因となります。</li> </ul>  <p>改造</p>
<p><b>⚠注意</b> この表示を無視して、誤った取扱いをすると、人が傷害を負う危険が想定される場合および物的損害の発生が想定される内容を示します。</p>	
<ul style="list-style-type: none"> <li>●周囲温度は、5℃～35℃以外では使用しないでください。器具落下、火災の原因となります。</li> </ul>  <p>温度</p>	<ul style="list-style-type: none"> <li>●本商品は腐食性ガス雰囲気場所には使用できません。そのまま使用しますと、変質、変色、器具の落下の原因となります。</li> </ul>  <p>腐食性ガス</p>

**■フィルターケースの取り付けかた**

1. ケース内より、前面ガラス、押えリングをはずします。(図-1)
2. 色フィルター(別売り)、前面ガラス、押えリングの順にケース内に収納します。(図-3)
3. ご使用になる器具のホルダー、ランプキャップをはずします。(図-2)
4. 器具のラップキャップをケースに取り付けます。(器具によりラップキャップのないものがあります。)(図-3)
5. フィルターケースを器具に取り付けます。(図-3)
  - ・フィルターケースの合マークと器具の合マークを合わせてください。

**■バンドアの取り付けかた**

1. ご使用になる器具のホルダー、ランプキャップをはずします。(図-1)
2. 器具のラップキャップをバンドアに取り付けます。(器具によりランプキャップのないものがあります。)
3. バンドアを器具に取り付けます。(図-2)
  - ・バンドアの合マークと器具のマークを合せてください。

