

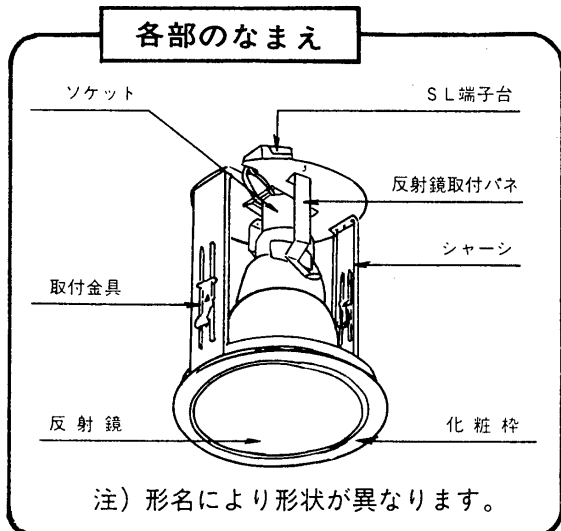
東芝電球埋込ダウンライト取扱説明書

- この取扱説明書は、型紙になっております。
- 裏面の両面テープをはがし、天井に貼り付けて外形に合わせ穴をあけてください。

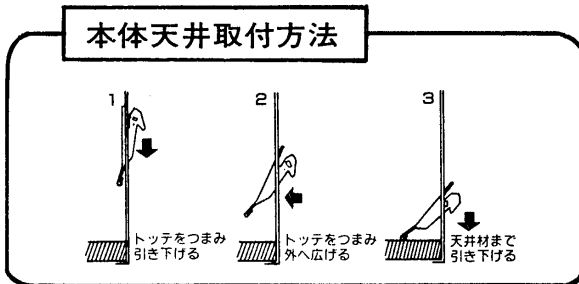
一般照明用電球60W用(φ125)

- 周囲温度 5～35℃の範囲でご使用ください。
- 電線は、所定の長さにストリップし端子部に十分押し込んでください。曲った電線や、こじって押入すると端子との接触が不安定になり、トラブルが起こりやすくなります。
- この器具の送りは15Aまでです。超えて使用しますと器具の過熱や焼損の原因になりますのでおやめください。

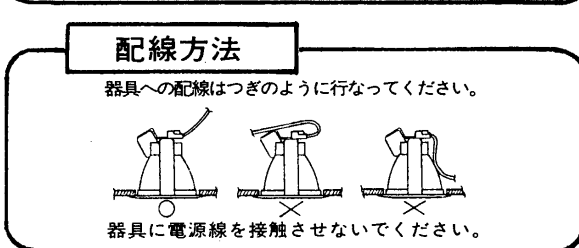
各部のなまえ



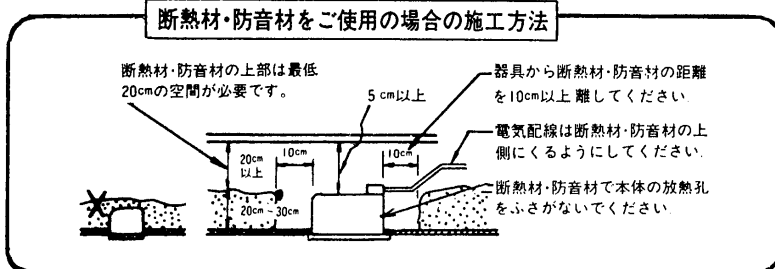
本体天井取付方法



配線方法



断熱材・防音材をご使用の場合の施工方法



東芝ライテック株式会社 〒140 東京都品川区南品川2丁目2番13号
照明電材事業部 (南品川JNビル)

お客様へ TEL (03) 5463-8771
この器具の取付工事は、必ず電気工事店に依頼してください。
一般の方の工事は法で禁じられております。

工事店様へ 003167F
工事が終了しましたら、この説明書は、必ず
お客様にお渡しください。