

|                             |  |   |
|-----------------------------|--|---|
| 対象機種                        | BA-2051K・BA-2071K・BA-2081K・BA-2101K<br>BA-3051K・BA-3071K・BA-3091K・BA-3101K |   |
| 適合ランプ<br>(東輝ブランドのランプが適合します) | レフランプ  | RF110V90WHCK・RF110V135WHCK・RF110V180WHCK                              |
|                             | ビームランプ   | BRF110V75WNK・BRF110V100WNK・BRF110V150WNK<br>BRS110V100WK・BRS110V150WK |

このたびは東芝アームライトをお買い上げいただきまして、まことにありがとうございました。  
お求めの器具を正しく使っていただくために、この取扱説明書をよくお読みください。 ●素人工事は法律で禁じられております。  
この取扱説明書は同種類の器具と共通になっておりますので、お求めの器具と姿図がちがっている場合があります。

**安全上のご注意** 商品および取扱説明書には、お使いになる方や他人への危害と財産の損傷を未然に防ぎ、商品を安全に正しくお使いいただくために、重要な内容を記載しています。

**工事店様へ** **施工上のご注意** ・工事が終了しましたら、この説明書は必ずお客様へお渡し下さい。

**警告** この表示を無視して、誤った取扱いをすると、人が死亡または重傷を負う可能性が想定される内容を示します。

- 器具の取り付けは、本体表示並びに、取扱説明書に従って行って下さい。取り付けに不備があると器具落下、感電、火災の原因となります。
- 電源電線接続の際は、裏面の「器具の取り付けかた」に従って確実に行って下さい。接続が不完全な場合は接続不良による発熱、火災の原因となります。
- この器具の取り付けには方向性があります。本体表示並びに取扱説明書に従って行って下さい。指定以外の取り付けを行うと感電の原因となります。



取り付け

- 器具を改造したり、部品を変更して使用しないで下さい。落下、感電、火災などの原因となります。



- この器具(屋外用)は、海岸に近い塩害地区には使用できません。早期の錆発生、落下の原因となります。

- この器具は、腐食性ガス雰囲気場所には使用しないで下さい。そのまま使用しますと、変質、変色、絶縁不良、落下の原因となります。



- この器具は、振動の激しい場所には使用できません。そのまま施工されますと、器具落下の原因となります。

使用環境

- この器具は、防湿形ではありませんので、湯気、湿気の多い場所には使用しないで下さい。湿気の侵入による絶縁不良、感電の原因となります。

**注意** この表示を無視して、誤った取扱いをすると、人が傷害を負う危険が想定される場合および物的損害の発生が想定される内容を示します。

- 器具(ランプ)の定格電圧と電源電圧(定格±6%)は器具の取り付けの際に必ず確認して下さい。間違ってしまうとランプの短寿命、火災の原因となります。
- 周囲温度は、5~35℃以外では使用しないで下さい。火災の原因となります。

- 風速6.0m/s以上の所では使用しないで下さい。器具落下の原因となります。

- 積雪100cm以上の場所では使用しないで下さい。そのまま使用されますと器具落下の原因となります。(使用する場合は必ず除雪を行って下さい。)



使用環境

**お客様へ** **使用上のご注意** ●お客様はお読みになったあとも必ず保管して下さい。

**警告** この表示を無視して、誤った取扱いをすると、人が死亡または重傷を負う可能性が想定される内容を示します。

- ランプ交換やお手入れの際は、取扱説明書に従って行って下さい。器具落下、感電、火災の原因となります。
- ランプ交換やお手入れの際は、必ず電源を切って下さい。電源を入れたままランプ交換を行いますと感電の原因となります。

- ランプ交換の際は、必ず本体表示並びに取扱説明書に表示してある通りの種類、ワット(W)数の適合ランプをご使用下さい。指定以外のランプをご使用になりますと、過熱により器具が変形、変色したり火災の原因となります。



ランプ交換

**注意** この表示を無視して、誤った取扱いをすると、人が傷害を負う危険が想定される場合および物的損害の発生が想定される内容を示します。

- 点灯中および消灯直後は、ランプや器具が高温となっていますので、手を触れないで下さい。やけどの原因となります。



- この器具の平均的な寿命の目安は、使用条件、使用環境により異なりますが、約10年です。(定期的に工事店などの専門家による点検を実施して下さい。)

- ランプを清掃する際は、ランプを器具から外して乾いた布で拭いて下さい。



- 器具を清掃する際は、乾いた布か水で湿した布をよく絞ってから拭いて下さい。

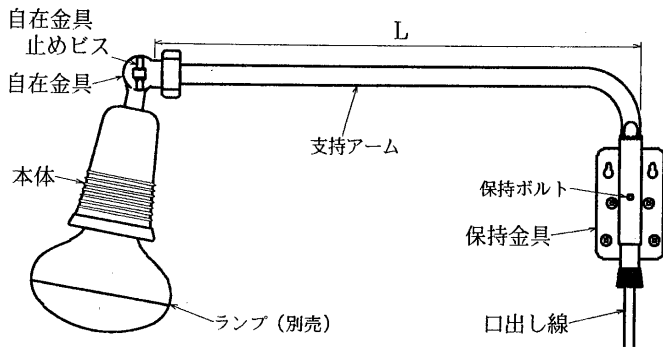
- 金属部分をクレンザーやたわしで磨かないで下さい。傷つけたり、腐食の原因となります。

- 器具を洗剤・薬品などでふいたり殺虫剤をかけないで下さい。器具の破損、器具落下、感電などの原因となります。

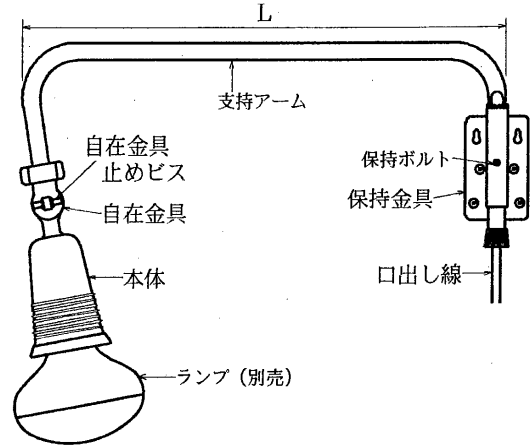


保守

## ■ 各部のなまえ



| 形名       | L (mm) | 質量 (Kg) |
|----------|--------|---------|
| BA-2051K | 536    | 0.8     |
| BA-2071K | 699    | 0.9     |
| BA-2081K | 800    | 0.9     |
| BA-2101K | 1000   | 1.0     |



| 形名       | L (mm) | 質量 (Kg) |
|----------|--------|---------|
| BA-3051K | 502    | 0.9     |
| BA-3071K | 702    | 0.9     |
| BA-3091K | 902    | 1.0     |
| BA-3101K | 1002   | 1.1     |

## ■ 器具の取り付けかた

- 器具の取り付けピッチにてネジ (M3) 等により 6 本にて確実に取り付けして下さい。

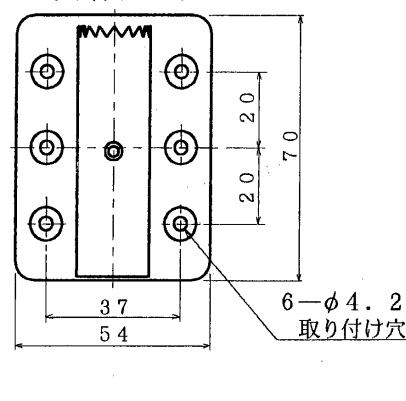
\*ネジの部分には必ずワッシャ、スプリングワッシャを使用して下さい。

取り付けに不備があると落下の原因となります。

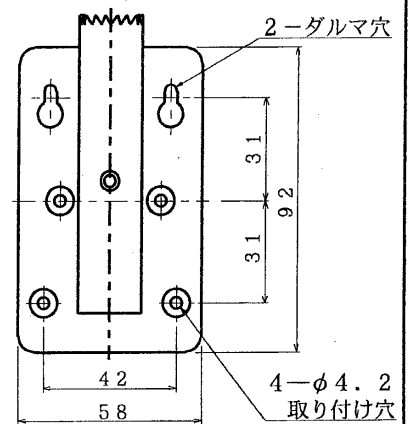
また、器具の重量に十分耐えるよう取り付け部の確保をして下さい。

- 口出し線に電源電線を接続して下さい。不完全な場合には発熱、火災の原因となります。
- ランプを回して確実に装着して下さい。
- 器具の首振り角度を変える際は、自在金具に付いている自在金具止めビスにて行って下さい。  
首振り角度を変える為に自在金具止めビスを緩め首振り角度を変えた後必ず自在止めビスを確実に締付けて下さい。首垂れ等の原因となります。

BA-2051K BA-2071K  
取り付けピッチ

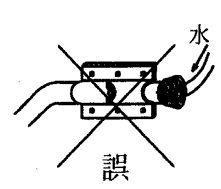
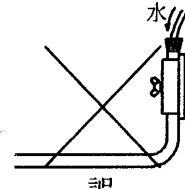
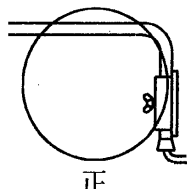


BA-2081K BA-2101K  
BA-3051K BA-3071K  
BA-3091K BA-3101K  
取り付けピッチ



## ■ 取り付け方向

この器具の取り付けには方向性があります。必ず口出し線が下側にくるようにして下さい。不備があると器具内に水が侵入し絶縁抵抗が落ち、感電の原因となります。



## ■ 修理サービス

ご使用中に異常が生じたときは、お使いになるのをやめ、電源をきって、お買い上げの販売店 (工事店) または、お近くの東芝ライテック (株) 営業所にご相談ください。

なお、ご相談されるときは、器具の形名およびお買い上げ時期をお忘れなくお知らせください。