

**TOSHIBA**

東芝  
非常用埋込押ボタン  
DS3532  
2P6A  
250V AC



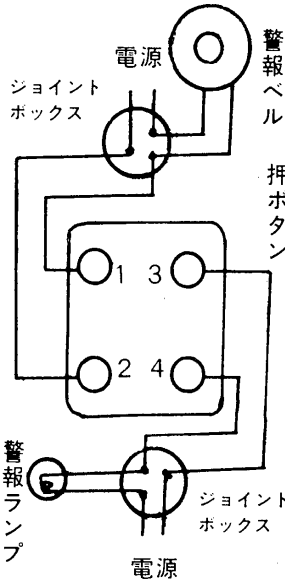
**埋込非常用押ボタン(プレート付)DS3532**

**結線例**

- 警報ベルと警報ランプが同時に操作できます。

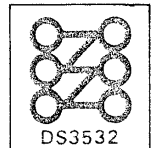
**ご注意**

- 小勢力回路(60V以下)と低圧回路(100V, 200V)とを各々のスイッチ回路に入れる場合、小勢力回路の使用電線と同一電線を、ご使用ください。




**点検方法**

- 保護カバー(透明なカバー)をはずし、押ボタンを押して非常警報回路の動作を確認してください。
- 点検後は必ず押ボタンを手まゑに引き、押ボタンが出た状態になっているかを確認後、保護カバーをねじ込んでください。
- 消防法の非常警報設備には使用できません。



MADE IN JAPAN



**TOSHIBA**

**東芝配線器具**

東芝非常用埋込押ボタン  
DS3532

東芝ライテック株式会社

お買いあげいただきましてありがとうございます。  
ご使用前に取扱説明をよくお読みください。

東芝ライテック株式会社