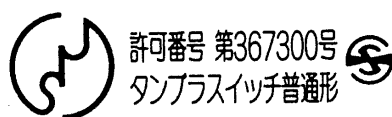


TOSHIBA

東芝配線器具SLカラー

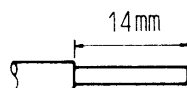
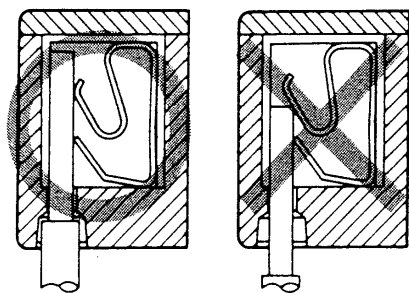
SL-COLOR



SL-COLOR

1. 結線方法

- ①器具裏面のストリップゲージ (14mm)に合わせて電線被ふくをむく。
- ②電線を一本ずつ確実に奥まで差込む。

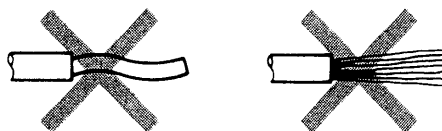


2. 適用電線

- 1.6mm 2.0mmの銅単線

3. 結線のご注意

- ①曲がった電線およびより線は使用しないでください。



- ②差込みが不十分な場合は発熱する恐れがあります。

4. 使用上のご注意

- 端子の通電容量は15Aです。
- 3個以上接続する場合は減流してご使用ください。



東芝ライテック株式会社

MADE IN JAPAN

- お買いあげいただきましてありがとうございました。
- ご使用前に取扱説明をよくお読みください。