

	ソフトライトM反射板	ソフトライトMバツフル
単体用	F-4234 (40W用) F-2234 (20W用)	F-4235 (40W用) F-2235 (20W用)
連結用	F-4234-1(40W用) F-2234-1(20W用)(右端部用) F-4234-2(40W用)(左端部、中間部兼用)	F-4235-1(40W用) F-2235-1(20W用)(右端部用) F-4235-2(40W用)(左端部、中間部兼用)

このたびは東芝蛍光灯器具用反射板・バツフルをお買いあげいただきましてまことにありがとうございました。お使いになる方や他人への危害と財産の損害を未然に防ぎ、商品を安全に正しくお使いいただくために、この取扱説明書をよくお読みください。

●照明機器の工事に関しては、電気工事の有資格者の施工管理が義務付けられています。



## ■安全上のご注意



商品および取扱説明書には、お使いになる方や他人への危害と財産の損害を未然に防ぎ、商品を安全に正しくお使いいただくために、重要な内容を記載しています。

●工事が終了しましたら、この説明書は必ずお客様へお渡しください。

### 工事店様へ

### 施工上のご注意



<p><b>警告</b> この表示を無視して、誤った取扱いをすると、人が死亡または重傷を負う可能性が想定される内容を示します。</p>	
<p>●反射板・バツフルの取り付けは、取扱説明書に従ってください。取り付けに不備があると器具落下、感電、火災等の原因となります。</p> <p> 取り付け</p>	<p>●反射板・バツフルを改造したり、部品を変更して使用しないでください。器具落下、感電、火災等の原因となります。</p> <p> 改造</p>




<p><b>注意</b> この表示を無視して、誤った取扱いをすると、人が傷害を負う危険が想定される場合および物的損害の発生が想定される内容を示します。</p>	
<p>●この反射板・バツフルは屋内専用で、5℃～35℃の範囲で使用するように設計してあります。屋外や湿気、水気のある場所で使用しますと、湿気の侵入による絶縁不良、感電の原因になります。</p> <p> 温度 屋外</p>	<p></p>

●お客様はお読みになったあとも必ず保管してください。

### お客様へ

### 使用上のご注意

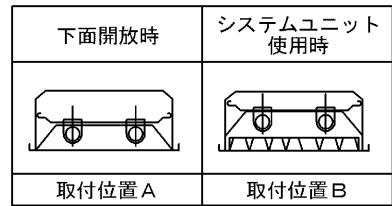
<p><b>警告</b> この表示を無視して、誤った取扱いをすると、人が死亡または重傷を負う可能性が想定される内容を示します。</p>	
<p>●ランプ交換やお手入れの際は、必ず電源を切ってください。感電の原因となります。</p> <p> 電源を切って</p>	<p>●ランプや器具を布や紙などの可燃物で覆ったり、被せたり、燃えやすい物を近づけたりしないでください。火災の原因となります。</p> <p> 可燃物</p>

<p><b>注意</b> この表示を無視して、誤った取扱いをすると、人が傷害を負う危険が想定される場合および物的損害の発生が想定される内容を示します。</p>			
<p>●反射板・バツフルを取り付けた器具を洗剤、薬品で拭いたり、殺虫剤をかけたりしないでください。器具の破損、落下、感電の原因となります。</p> <p> 薬品類</p>	<p>●器具を清掃する際は、乾いたやわらかい布か、水で浸したやわらかい布をよく絞ってから拭いてください。</p> <p>●ランプを清掃する際はランプを器具から外して乾いた布で拭いてください。</p> <p> ランプ 器具清掃</p>	<p>●金属部分をクレンザーやたわしでみがかないでください。傷つけたり腐食の原因となります。</p> <p> 金属部分</p>	
<p>●照明器具の平均的な寿命目安は、使用条件、環境により異なりますが10年です。(定期的に工事店等の専門家による点検を実施してください。)</p>			

## ■反射板・バッフルの取り付けかた

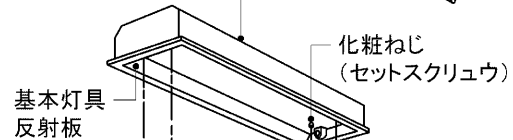
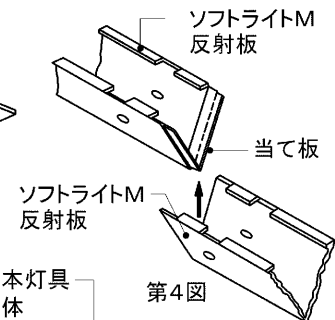
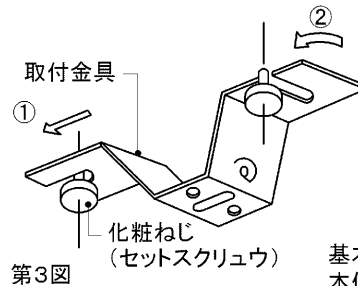
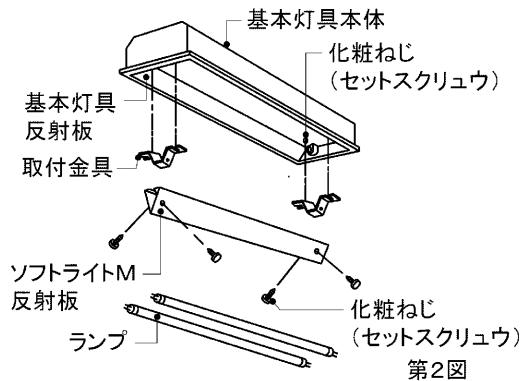
### 1 ソフトライトM反射板の取り付けかた

※ 基本灯具（埋込下面開放形）で使用の時、ソケット取付金具は位置Aにセットされていますが、他のシステムユニットを使用した時に、位置になっている場合がありますので、位置Aにセットされているのを確認してからご使用ください。（第1図を参考）



第1図

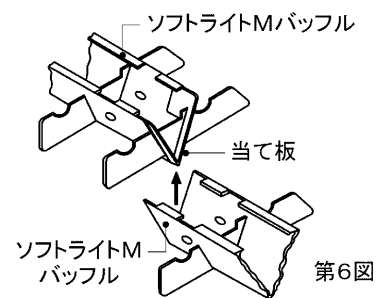
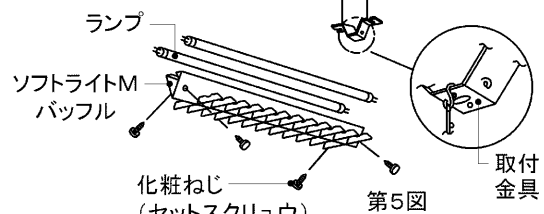
- 基本灯具の電源を切ってから、ランプをはずしてください。
- 基本灯具の反射板を止めてある化粧ねじをゆるめてください。
- 付属の取付金具を第3図①のように、片側をまず差し込み、次に②のように回転させ化粧ねじに通し、しっかり締め付けてください。
- 付属の化粧ねじで、ソフトライトM反射板を取り付けてください。連結用の場合には、第4図のように当て板に合わせるように、左端部、中間部兼用から順に取り付けてください。
- ランプを取り付けてください。



### 2 ソフトライトMバッフルの取り付けかた

※ 基本灯具（埋込下面開放形）で使用の時、ソケット取付金具は位置Aにセットされていますが、他のシステムユニットを使用した時に、位置になっている場合がありますので、位置Aにセットされているのを確認してからご使用ください。（第1図を参考）

- 基本灯具の電源を切ってから、ランプをはずしてください。
- 基本灯具の反射板を止めてある化粧ねじをゆるめてください。
- ソフトライトMバッフルに付いている取付金具をはずし、第3図①のように、片側をまず差し込み、次に②のように回転させ化粧ねじに通し、しっかり締め付けてください。
- ソフトライトMバッフルに付いている吊ひもの先端の金具を、取付金具に取り付けてください。金具は、はずれないようにペンチなどで曲げてください。
- ランプを確実に取り付けてください。
- 取付金具をはずした際についていた化粧ねじで、ソフトライトMバッフルを取り付けてください。連結用の場合には、第6図のように当て板に合わせるように、当て板に合わせるように、左端部、中間部兼用から順に取り付けてください。



### 修理・お取り扱い・お手入れについてご不明な点は

お買い上げの販売店へご相談ください。

販売店にご相談ができない場合は、下記の窓口へ

#### 東芝ライテック照明ご相談センター

0120-66-1048 (通話料：無料)

受付時間：365日 9:00～20:00

携帯電話・PHSなど 046-862-2772 (通話料：有料)

FAX 0570-000-661 (通信料：有料)

・お客様からご提供いただいた個人情報は、修理やご相談への回答、カタログ発送などの情報提供に利用いたします。  
・利用目的の範囲内で、当該製品に関連する東芝グループ会社や協力会社に、お客様の個人情報を提供する場合があります。

日本国内専用  
Use only in Japan

### 保証について

- 保証期間は、商品お買い上げ日より1年間です。但し、LED器具の点灯装置、蛍光灯器具・HID器具の安定器(インバータバラスト含む)については3年間です。
- セード、グローブ、リモコン送信器は保証対象とし、ランプ、点灯管、電池などの消耗品は対象外とさせていただきます。
- 24時間連続使用など、1日20時間以上の長時間使用の場合は、上記の半分の期間とします。

東芝ライテック株式会社

器具事業部

〒237-8510 神奈川県横須賀市船越町1-201-1

TEL (046) 862-2092  
FAX (046) 861-8796

お客様はお読みになったあとも必ず保管してください。

001U18D