

# TOSHIBA

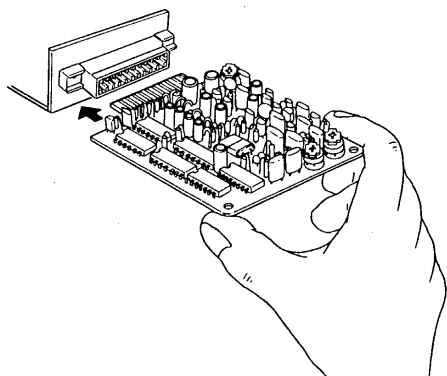
## 東芝チャイムボックス取扱説明書

### CHB-10


このたびは東芝チャイムボックスをお買いあげいただきまして、まことにありがとうございました。  
お求めのチャイムボックスを正しく使っていただくために、この取扱説明書をよくお読みください。  
なお、お読みになったあとは必ず保存してください。

#### チャイムユニットの取り付けかた

- 底板をはずし別売のチャイムユニット(ACU-4010A : 4音/CH-2:2音)を、チャイム用ソケットにしっかり差し込んでください。



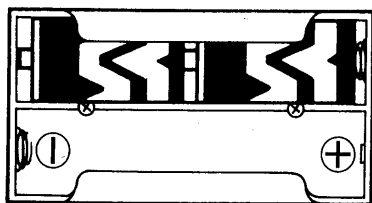
#### 使いかた



- ピンプラグをアンプの外部入力ジャック(0dB)に接続してください。
- チャイムスイッチを一度押し離してください。アナウンスの前などに使用しますとより効果的な放送がおこなえます。

#### 電池の入れかた

- 底板をはずし東芝乾電池単2形(SUM-2×4本)を⊕⊖表示に合わせて正しく入れてください。



- 電池(東芝乾電池単2形SUM-2)で約2000時間使用できますが電池が消耗してきますと感度が低下し音が歪んできます。電池はなるべく早めに交換してください。また長期間使用しないときには必ず電池を取り出してください。漏液等により故障の原因となります。

#### 修理サービス

ご使用中に異常が生じたときはお使いになるのをやめ、お買いあげの販売店またはお近くの東芝お客様ご相談センターにご相談ください。なお、ご相談されるときは機器の形名(CHB-10)およびお買いあげ時期をお忘れなくお知らせください。

#### 仕様

入力回路	チャイムユニット入力 AC電源アダプタ入力
出力回路	チャイムユニット出力 不平衡
コード	単芯シールド 約3m ピンプラグ付
塗 装 色	パネル: シャンパンゴールド 筐 体: 黒色
寸 法	200(横)×134(縦)×77(高さ)mm ゴム足含む
重 量	約1.5kg
そ の 他	適合チャイムユニット: CH-2(2音)または ACU-4010A(4音) 適合電源(いずれか1つ使用): DC6V(単2型SUM-2×4本使用 別売) AC100V 50/60Hz(AC電源アダプタAAC-700 使用 別売) 乾電池動作時間: 約2000時間 トークスイッチ付

#### AC電源アダプターの取り付けかた

- 別売のAC電源アダプター(AAC-700)を取り付けますとAC100V電源でご使用になれます。DC6V入力にAC電源アダプターのプラグをしっかり差し込んでください。

