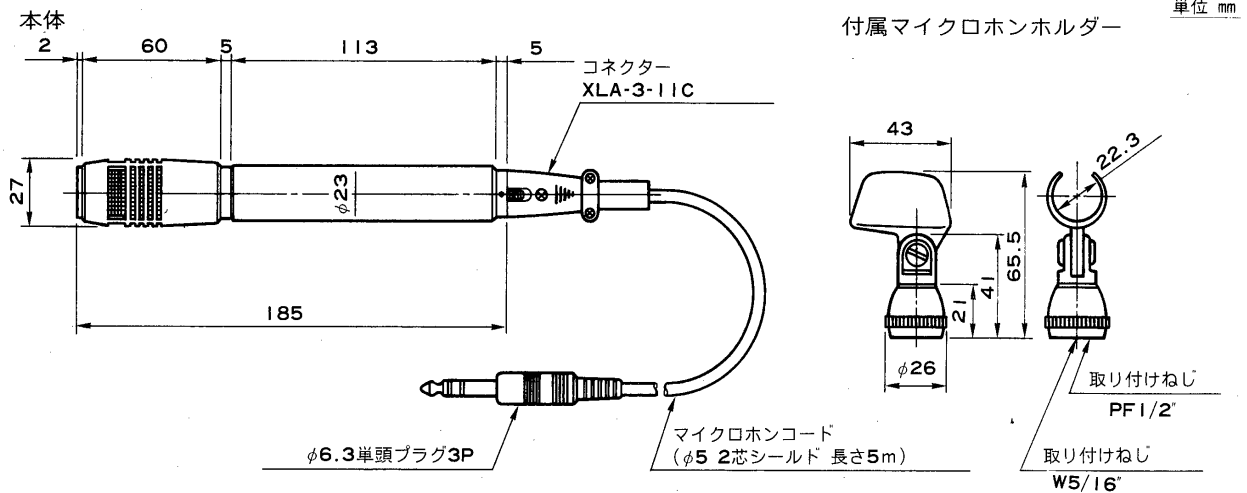


TOSHIBA

東芝単一指向性エレクトレットコンデンサマイクロホン取扱説明書 AEM-2200B

このたびは東芝単一指向性エレクトレットコンデンサマイクロホンをお買いあげいただきまして、まことにありがとうございました。お求めのマイクロホンを正しく使っていただくために、この取扱説明書をよくお読みください。


各部のなまえと大きさ



特にご注意を


取扱い

- たたいたり、床に落としたりなど強い衝撃を与えないでください。
- 雨の中などでの使用はさけてください。特性がかわったり故障の原因となります。



分解しないでください

- 一度分解しますと、もとおりの感度、特性に組み立てなおすことが困難ですから分解しないでください。




保管場所

- マイクロホンは湿気の多いところ、温度の高いところ、磁気を帯びた場所をきらいます。夏のしめきった車内やアンプの上などには置かないでください。



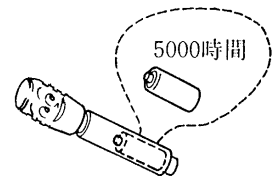
スピーカに近づけないでください

- スピーカに近づけたり、スピーカに近いところでスピーカの方に向けてハウリングをおこします。ハウリング防止のため、スピーカから離してご使用ください。



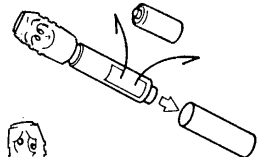
乾電池の交換は早めに

- 電池は連続で約5000時間使用できますが電池が消耗してきますと感度が低下し音質が歪んできます。電池はなるべく早めに交換してください。



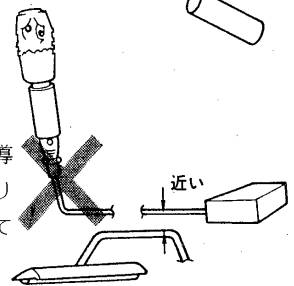
長期間使用しないときは乾電池をとり出して

- 長期間使用しないときは必ず乾電池をとり出してください。漏液等により故障の原因となります。



配線

- AC100V線と近接して配線すると誘導等によりノイズの発生する原因となります。AC100V線とは離して配線してください。



お手入れ

- 汚れがひどいときは水か中性洗剤をひたした布でふいたあと、からぶきしてください。シンナーやベンジンは使用しないでください。

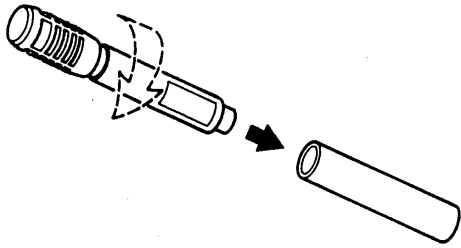


お客様はお読みになったあとも必ず保存してください。
<生産完了>

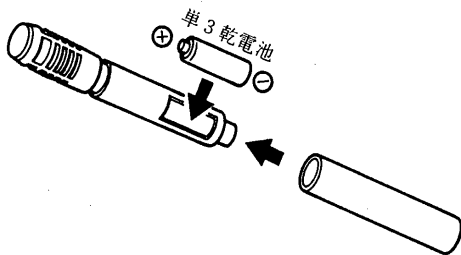
TOSHIBA

乾電池の入れかた

- グリップを反時計方向にまわしてはずしてください。




- 付属の単3乾電池(R-6P、SUM-3) 1ヶを図のように極性を間違えないように入れてください。入れたあとはグリップをもとどおりに戻してください。



使いかた

- 広い再生周波数範囲をもっていますから、口元にあまり近づけて使用すると近接効果で低音が強調されこもった音質になります。
口元から20cm以上離してご使用ください。



- 使い終わったら乾電池をとり出して保管してください。

修理サービス

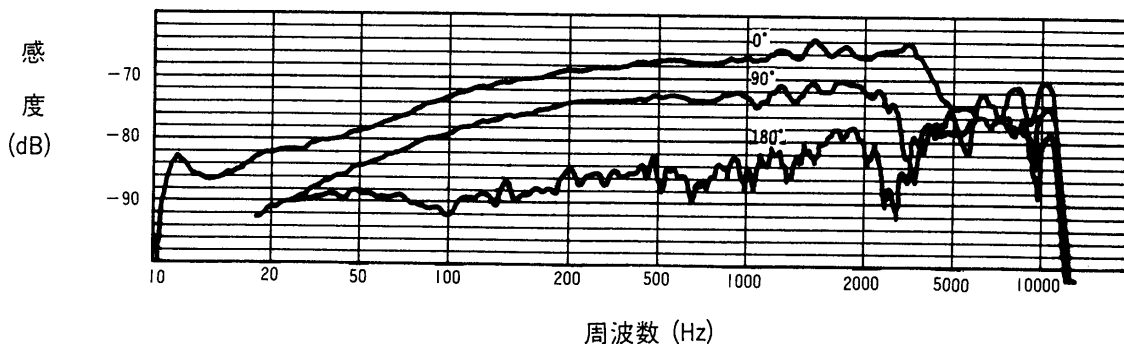
- ご使用中に異常が生じたときは、お使いになるのをやめ、お買いあげの販売店またはお近くの東芝消費者ご相談センター、東芝サービスステーションにご相談ください。なおご相談されるときは機器の形名(AEM-2200B)およびお買いあげ時期をお忘れなくお知らせください。

規格

仕様

形式	エレクトレットコンデンサ形	重量	140g (本体のみ)
感度	-69dB ± 3dB 0dB = 1 V / μbar · 1000Hz	仕上げ	シルバーメタリック塗装
周波数特性	100Hz ~ 14KHz (偏差15dB)	付属品	マイクロホンコード (φ5 2芯シールド 5m) (XLA-3-11Cコネクタ) × 1 (φ6.3 3Pプラグ)
指向特性	単一指向性		マイクロホンホルダー × 1
出力インピーダンス	600Ω ± 30% 平衡形		取扱説明書 × 1
風雑音	59.0dB SPL / 2 m/sec以下		サービスステーション一覧表 × 1
誘導雑音	-3dB SPL / m Gauss以下		単3乾電池 × 1
動作時間	約5000時間(連続使用)		
使用温度範囲	-10℃ ~ +50℃		

指向感度周波数特性



東芝ライテック株式会社 照明電材事業部 〒140 東京都品川区南品川2丁目2番13号(南品川JNビル) TEL (03) 5463-8779

お客様はお読みになったあとも必ず保存してください。
<生産完了>

(11912) A

AEM-2200B (2 / 2)