

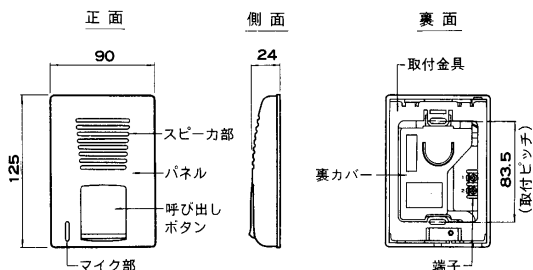
# TOSHIBA 東芝インターホンドアホンエースUシリーズ取扱説明書

## 対象機種

ドアホン子機：HJU-D(W) (白), HJU-D(C) (アーモンド), HJU-D(K) (黒)

このたびは東芝インターホン〈ドアホンエースUシリーズ〉をお買いあげいただきまして、まことにありがとうございます。ごさいました。お求めのインターホンを正しく使つていただくために、この取扱説明書をよくお読みください。

## 各部のなまえと大きさ (単位：mm)

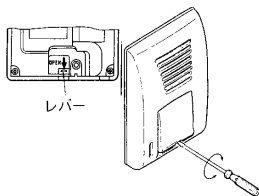


## 取り付けかた

### ① 呼び出しボタンを開きます。

取付金具を取り外し、本体裏側の OPEN ↓ の表示にしたがって、レバーを動かし、呼び出しボタンを開きます。

※一度、壁等に固定した場合は、呼び出しボタンを下部にある凹部にマイナスドライバーを引掛けて、ドライバーをこじるか、または、回転させて呼び出しボタンを開きます。

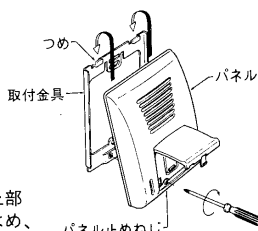
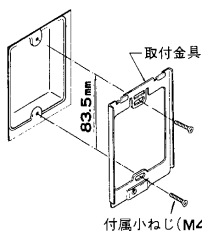


### ② 取付金具を付属ねじで固定します。

#### ① 1個用スイッチボックスのとき

#### ② 柱や壁のとき

● 付属木ねじ (φ4.0×20) を使用して柱や壁に固定します。



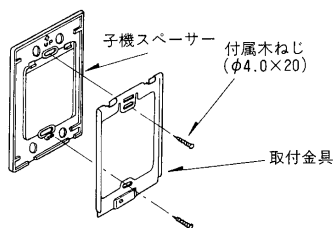
### ③ 端子に配線を接続したのち、付属金具の上部のつめをパネルの上部に引掛けるようにはめ、パネル止めねじを取付金具にしめつけて固定します。

④ 呼び出しボタンを元通りに閉め、ボタンが軽く動くことを確認してください。  
※当社製以外のポスト灯には取り付けできないことがあります。その場合には、お買い求めの販売店またはお近くの東芝お客様ご相談センターにご相談ください。

### ⑤ ドアホン子機取付け上のご注意

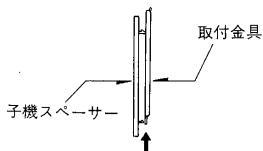
#### ① 柱や壁取り付けの場合

● 子機裏カバーと柱や壁の取付け面との間に配線が挟まって取付けにくい時は、付属の子機スペーサーをご使用ください。



#### ② 1個用スイッチボックスの場合

付属の子機スペーサーを外してご使用することもできます。  
● 取付金具を上押しするようにして取り外します。



※子機裏カバーと壁面との間に配線を挟み込んだまま取付けると呼出しが出来なくなる事がありますのでご注意ください。

## 使いかた

- 本機の呼び出しボタンを押すと親機側で呼び出し音が鳴ります。(このとき本機側でも呼び出し音が小さく聞こえ、呼び出していることが確認できます。)
- 相手が出るのを待ち、相手が出ましたらそのままお話しください。

■ 本機は下記の機器と組み合わせてご使用できます。

- 電灯線式 1 局用親機：HJU-1P(W), HJU-1P(K), HTU-1P(W), HTU-1P(K), HU-1P(W), HU-1P(K), HTA-1P
- 電源直結式 1 局用親機：HJU-1PU(W), HTU-1PU(W), HU-1PU(W), HTA-1PU
- 乾電池式 1 局用親機：HJU-1K(W), HJU-1K(K), HTU-1K(W), HTU-1K(K), HU-1K(W), HU-1K(K), HTA-1K

● その他カタログ、取扱説明書などにこの子機と組み合わせて使用できることを明記してある機器。

なお、接続のしかたについては、親機の取扱説明書をお読みください。

## ご注意とお願い

- 本機は防雨形ですが、直接ホースなどで水をかけないでください。直接水をかけますと故障の原因になります。



## 修理サービス

ご使用中に異常が生じたときはお使いになるのをやめ親機の電源プラグをコンセントから抜いて、お買いあげの販売店(工事店)またはお近くの東芝お客様ご相談センターにご相談ください。なお、ご相談されるときは形名およびお買いあげ時期をお忘れなくお知らせください。

## 仕様

- 通話方式 スピーカ形同時通話式
- 電源 親機より供給
- 配線本数 2線(無極性)
- 通達距離

線種	公称断面積 (本/mm)より線 (mm)単芯線	0.3mm <sup>2</sup>	0.5mm <sup>2</sup>	0.75mm <sup>2</sup>	2mm <sup>2</sup>
		12/0.18	20/0.18	30/0.18	37/0.26
距離 (メートル)		150m以下	250m以下	350m以下	1000m以下

- 色調 HJU-D(W) … パネル：ホワイト  
呼び出しボタン：メタリックパープル
- HJU-D(C) … パネル：アーモンド  
呼び出しボタン：オールドロース
- HJU-D(K) … パネル：ケース：オフブラック  
呼び出しボタン：メタリックブラック
- 外観材質 プラスチック
- 使用温度範囲 -25°C ~ +60°C