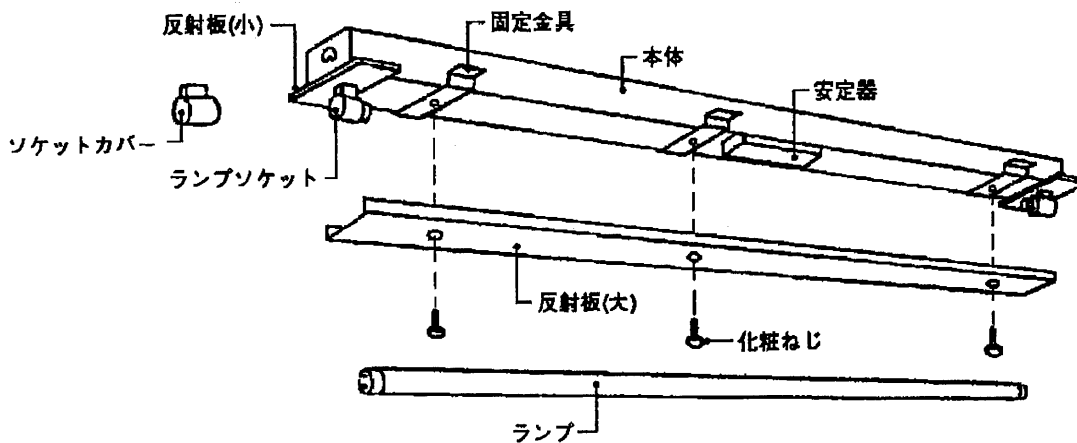


対象器種	FST-10152-PS	< INIT-B-S >
------	--------------	---------------------

適合ランプ	東芝高出力蛍光灯ランプ<ラビッドマスター>メロウルク® (ワットブライター)® 110ワット形
-------	---

このたびは東芝蛍光灯器具をお買いあげいただきましてまことにありがとうございました。お求めの器具を正しく使っていただくために、この取扱説明書をよくお読みください。
この器具は電子安定器を採用しておりますので、電源周波数に関係なくご使用できます。

■各部のなまえ



■ 本体とソケットカバーの組合せ表(ソケットカバー別売)

組合せ形名	本体形名	単体用ソケットカバー
FST-91952K-PS	FST-10152-PS	SK-601(黄)×2
FST-91953K-PS		SK-602(赤)×2
FST-91955K-PS		SK-604(クロームメッキ)×2
FST-91956K-PS		SK-605(白)×2

■ 連結用ソケットカバー(別売)の種類

形名	色
SK-401	黄
SK-402	赤
SK-404	クロームメッキ
SK-41	白

■特にご注意を

- ① この器具は屋内専用で、5°C~35°Cの温度範囲で使用するように設計されています。
- ② 湯気の直接当たる場所や湿気の多い場所では、使用しないでください。
- ③ 必ずアースを取り付けてください。アースは法により第3種接地工事が必要です。
- ④ この器具は天井の丈夫なところに取り付けてください。
- ⑤ 間引き点灯の場合は分岐回路をもうけ、そのスイッチで消灯してください。
- ⑥ 器具を改造したり、部品を変更して使用しないでください。性能が十分発揮できないばかりか大変危険です。
- ⑦ ランプ交換や器具のお手入れの際は、必ず電源を切ってください。
- ⑧ ランプは取りはずしてから、乾いた布でふいてください。
- ⑨ ランプを紙や布でくるんだり、燃えやすいものに接近させないでください。
- ⑩ ラジオ、ワイヤレス方式の機器はなるべく照明器具から離してご使用ください。雑音が入る場合があります。

お客様へ

この器具の取付工事は必ず電気工事店に依頼してください。
一般の方の工事は法で禁じられています。

工事店様へ

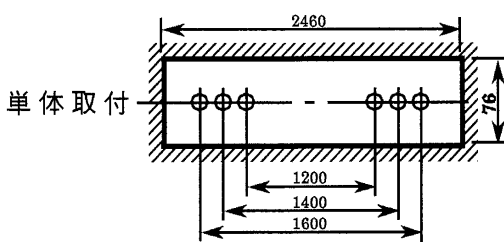
工事が終了しましたら、この説明書は必ずお客様にお渡しください。

■器具の取り付けかた

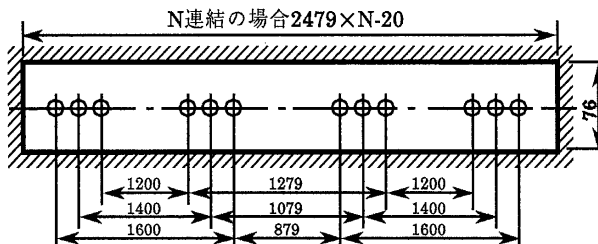
1 器具の埋込穴と取付ボルト位置

埋込穴をあけ、そのまわりに野縁を組み込んでください。

(単位mm)

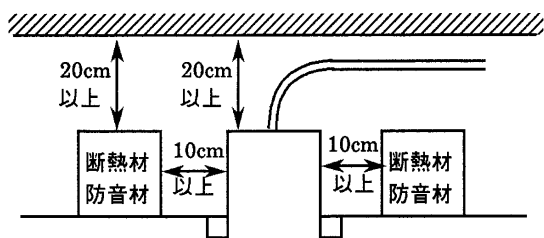


連結取付



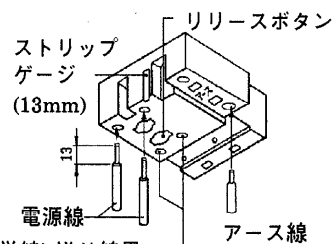
2 断熱材・防音材の施工法

- 電気配線は断熱材防音材の上側にくるように配線してください。
- 器具本体に電源線を接触させないでください。



4 器具本体の取り付け

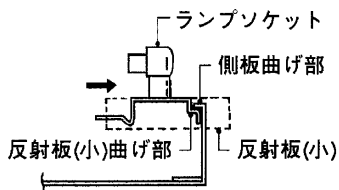
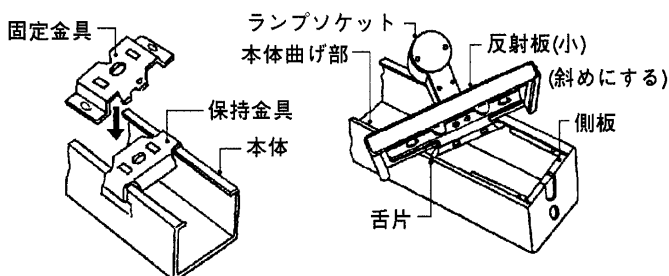
- ① 本体を取付ボルトに取り付けてください。
連結取付 連結金具C-68(別売)を使用し、取り付けてください。
- ② 電源線、アース線を確実に差し込んでください。



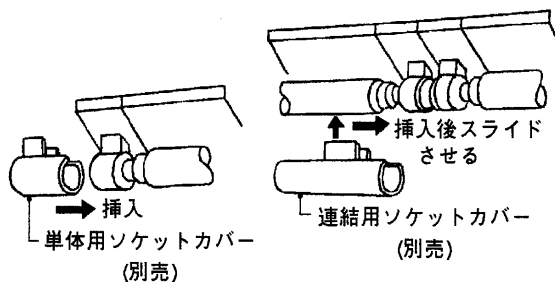
(適合線φ1.6,φ2.0単線) 送り線用

3 器具の取り付け準備

- 固定金具を本体の保持金具に押し込んで確実に取り付けてください。
- 反射板(小)を本体端部の側板に差し込んでください。



- ③ 反射板を化粧ねじで取り付けてください。
- ④ ランプを確実に取り付けてください。
- ⑤ ソケットカバー(別売)を取り付けてください。
[連結する場合はランプに連結用ソケットカバー(別売)を通し、ランプ装着後、連結部までスライドさせてください。]



■お手入れのしかた

- ① 器具のお手入れの際は、必ず電源スイッチを切ってください。
- ② 器具が汚れたときは、やわらかい布を、せっけん水に浸しよくしぼってからふきとってください。
- ③ ランプは取りはずしてから乾いた布でふいてください。
- ④ ガソリンやシンナー、ベンジンなどの薬品でふいたり、殺虫剤をかけないでください。変質、変色の原因となります。
- ⑤ 金属部分をクレンザーやたわしでみがかないでください。傷つけたり、腐食の原因となります。

修理サービス

ご使用中に異常が生じたときは、お使いになるのをやめ、電源を切って、お買いあげの販売店(工事店) またはお近くの東芝お客様ご相談センターにご相談ください。

なお、ご相談されるときは器具の形名およびお買いあげ時期をお忘れなくお知らせください。

東芝ライテック株式会社 施設・HID事業部 〒140 東京都品川区南品川2-2-13(南品川JNビル) TEL(03)5463-8768

お客様はお読みになったあとも必ず保存してください。

(001X73)A