

| | |
|------|---------------------------------|
| 対象器具 | P-240(フサギ用) P-242(スピーカー用) |
| | P-243(煙感知器用) P-244(スプリンクラー用) |

このたびは東芝蛍光灯器具用設備プレートをお買いあげいただきましてまことにありがとうございました。お求めの設備プレートを正しく使っていただくために、この取扱説明書をよくお読みください。

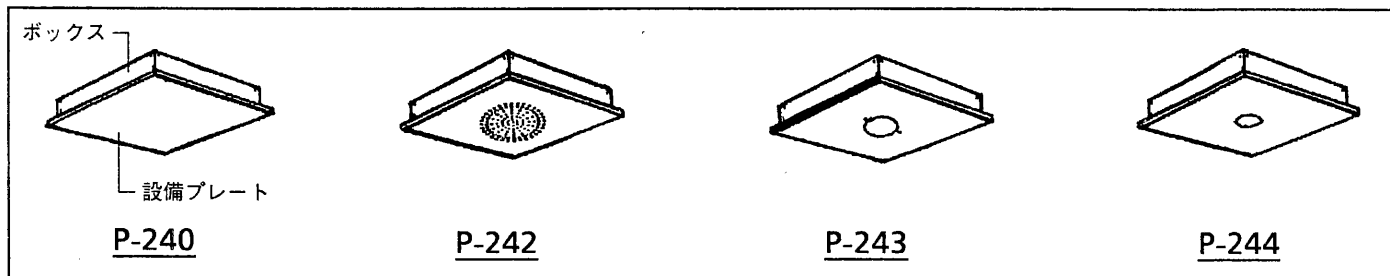
■特にご注意を

- ① この設備プレートは屋内専用で、**5°C~35°Cの温度範囲**で使用するように設計されています。
- ② **湯気の直接当たる場所や湿気の多い場所では、使用しないでください。**
- ③ 器具を改造したり、部品を変更して使用しないでください。性能が十分発揮できないばかりか大変危険です。
- ④ 設備プレートのお手入れの際は、**必ず電源を切ってください。**

お客様へ この器具の取付工事は必ず電気工事店に依頼してください。
一般の方の工事は法で禁じられております。

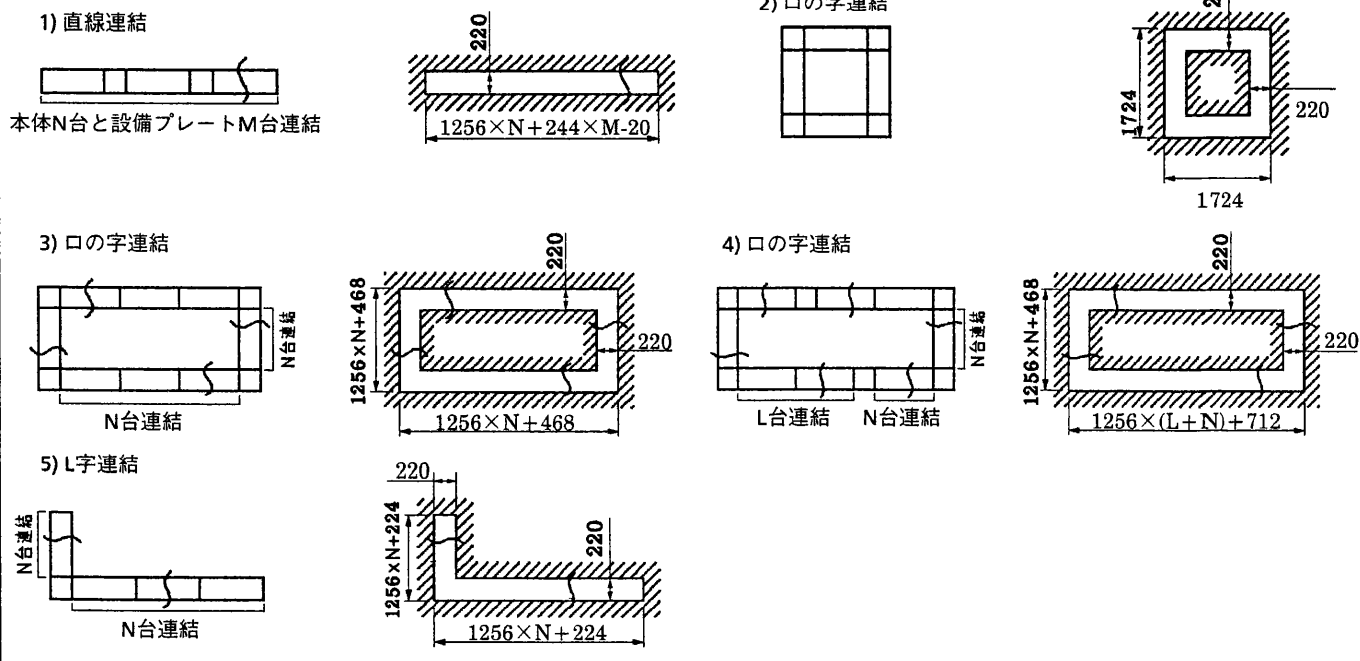
工事店様へ 工事が終了しましたら、この説明書は必ずお客様にお渡しください。

■各部のなまえ



■設備プレートを取り付ける前に

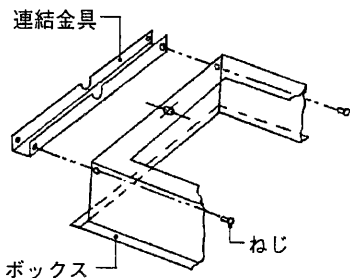
1. この設備プレートは、ニューシステムアップ単体器具と連結使用できます。
2. 連結方法は直線連結、口の字連結、L字連結でご使用できます。
3. 十字連結ではご使用できません。
4. 器具配置と埋込穴寸法は下図のとおりです。



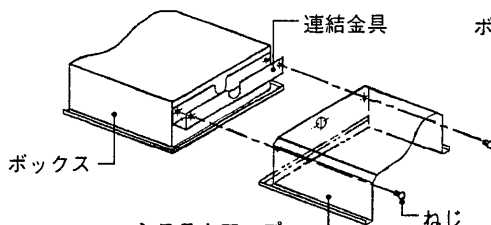
■設備プレートの取り付けかた

※ 必ず電源を切ってから作業をおこなってください。

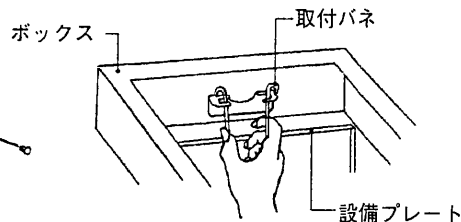
- ① 第1図のようにボックスに連結金具を付属のねじで取り付けてください。
(注) 組み合わせる器具本体により連結金具がちがいます。詳しくは下表を参照してください。
- ② ボックスを取付ボルトに取り付けてください。
- ③ システムアップ器具本体に第2図のように付属のねじを使用して取り付けてください。
- ④ 第3図のように設備プレートの取付バネをボックスのバネ取付部に指ですばめて取り付けてください。
- ⑤ 第4図のように両手で設備プレートの両端部をつかみ、片側をゆっくりと天井面に押し上げた後、反対側をゆっくりと天井面に押し上げてください。



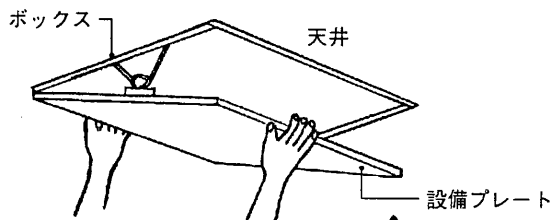
第1図



第2図



第3図



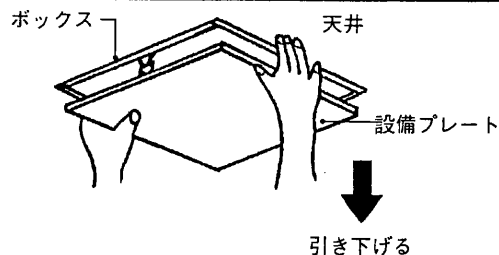
第4図

表.器具本体と連結金具の組み合わせ

| 器具本体形名 | 連結金具 |
|--------------|-------|
| FHR-42800-XX | C-143 |
| FHR-42890-XX | C-135 |

■設備プレートの取りはずしかた

- ① 設備プレートを取りはずす場合はプレート側面部を両手でつかんでまっすぐ引き下げてください。



■お手入れのしかた

- ① 設備プレートのお手入れの際は、必ず電源スイッチを切ってください。
- ② 設備プレートが汚れたときは、やわらかい布を、せっけん水に浸しよくしぼってからふきとってください。
- ③ ガソリンやシンナー、ベンジンなどの薬品でふいたり、殺虫剤をかけないでください。変質、変色の原因となります。
- ④ 金属部分をクレンザーやたわしでみがかないでください。傷つけたり、腐食の原因となります。

保証について

- 保証期間は、**商品お買い上げ日より1年間です。**
但し、蛍光灯器具・HID器具の安定器(インバータバラスト含む)については3年間です。
- ランプ、点灯管、電池などの消耗品やセード、リモコン送信機は対象外です。
- 24時間連続使用など、1日20時間以上の長時間使用の場合は、上記の半分の期間とします。

- ご転居されたり、贈答品などで販売店(工事店)に修理のご相談ができない場合
『東芝家電修理ご相談センター』 0120-1048-41 (フリーダイヤル)
 - 新製品などの商品選び、お取扱い・お手入れ方法などのご相談
『東芝家電ご相談センター』 0120-1048-86 (フリーダイヤル)
携帯電話・PHSからのご利用は (03)-3426-1048 (有料)
- ※ フリーダイヤルは、携帯電話・PHSなど一部の電話ではご利用になれません。

修理サービス

ご使用中に異常が生じたときは、お使いになるのをやめ、電源を切って、お買いあげの販売店(工事店) またはお近くの東芝家電修理ご相談センターにご相談ください。なお、ご相談されるときは器具の形名およびお買いあげ時期をお忘れなくお知らせください。

東芝ライテック株式会社 電材照明社 〒140-8660 東京都品川区南品川2-2-13 (南品川JNビル)

TEL(03)5463-8768
FAX(03)5463-8824

お客様はお読みになったあとも必ず保管してください。

(001U33)B