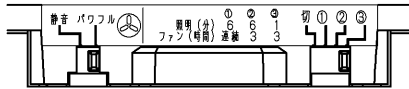


結線例 1. CSDD-01005Y 単独でご使用の場合

■ 風量・運転時間の設定について

化粧枠外側に配置のスイッチにて以下の設定ができます。

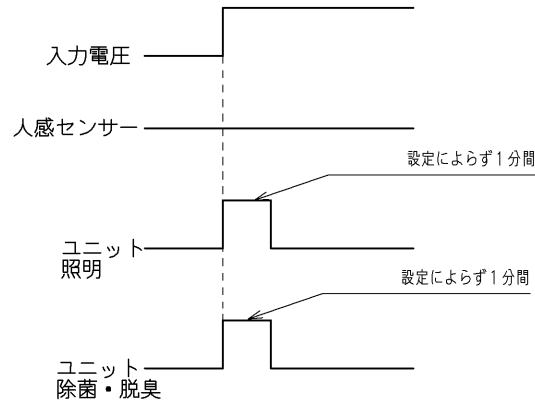
1. 風量の設定：パワフル、静音の2つのモードを選ぶことができます。
2. 運転時間の設定：人を最後に検知した後、照明の点灯時間と除菌・脱臭時間を下記のように設定できます。



	設定1	設定2	設定3
照明点灯時間	6分	6分	1分
除菌・脱臭時間	連続	3時間	3時間

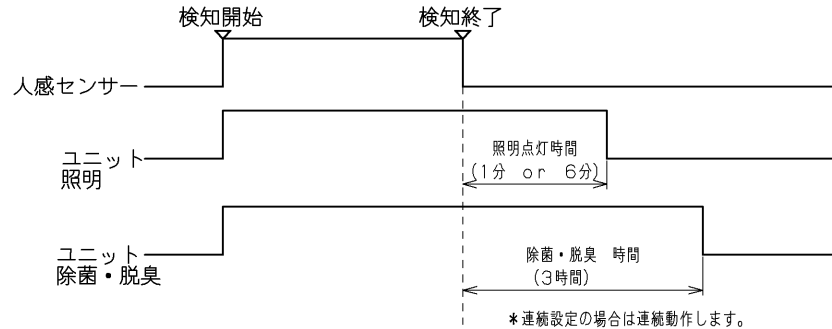
■ 動作パターン例

① 通電直後の動作について

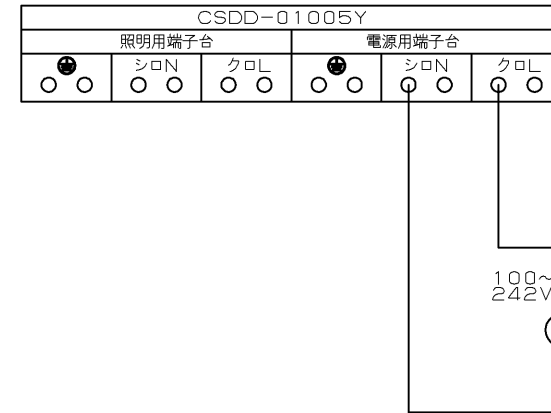
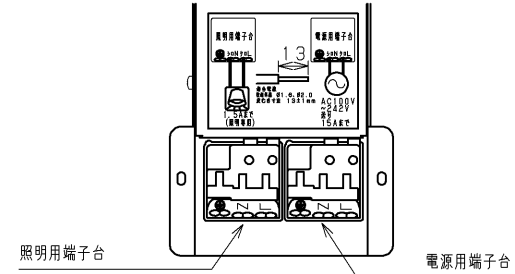


通電直後には、上記設定や人感センサーの検知有無にかかわらずユニットの照明と除菌・脱臭機能は1分間稼働します。

② 通常使用時の動作状態について



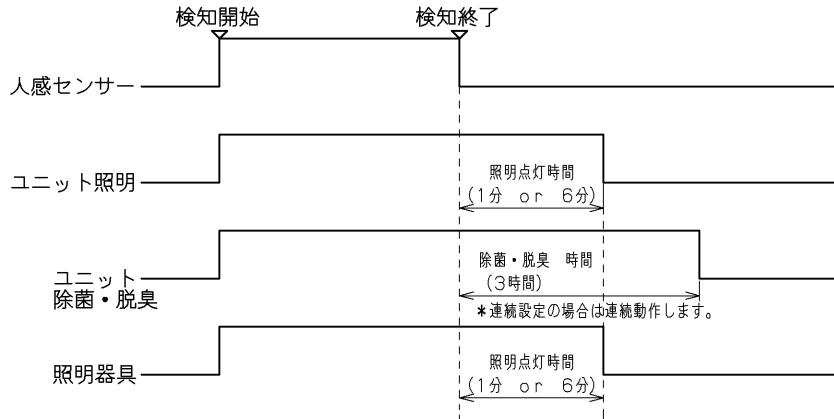
本製品の電源部には、電源用端子台と照明用端子台の2種類の端子台があります。電源用端子台は1.5Aまで、照明用端子台は1.5Aまでの電流制限があります。制限を超えてのご使用は、故障の原因となります。



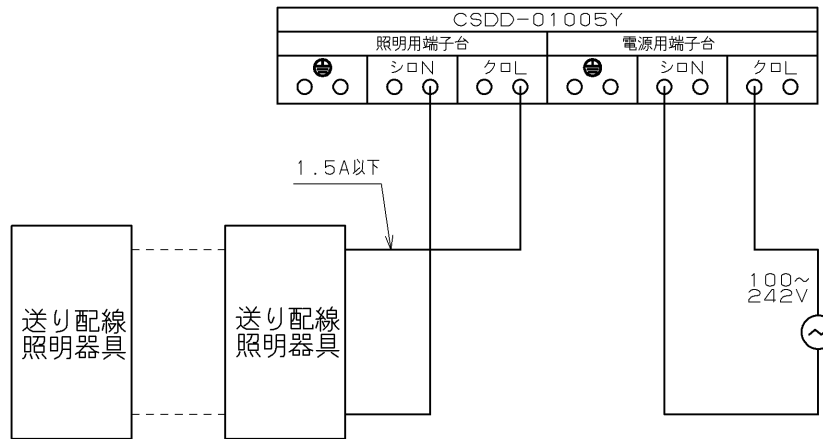
電圧 (V)	適合器具	質量 (kg)	形名	CSDD-01005Y
—	—	—	品名	
承認	担当	図番	AB2023-56358-01 (1/3)	
藤岡	小山	番	東芝ライテック株式会社	
単位 mm	第三角法			

結線例 2. CSDD-01005Yと他の照明器具を送り配線で接続する場合

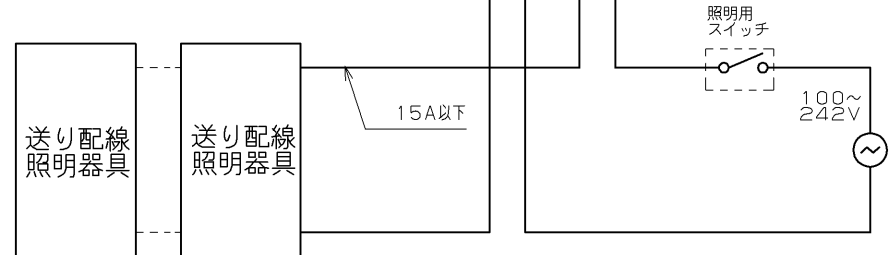
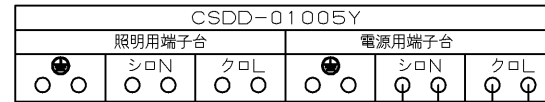
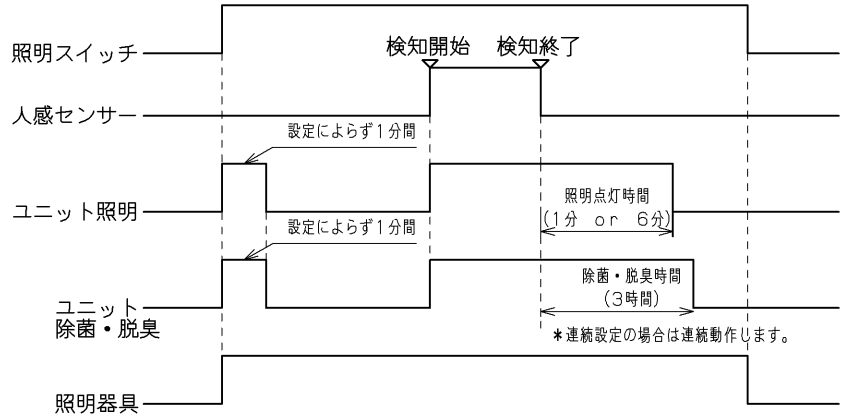
2-1 照明器具と人感センサを連動させる場合



注意
(1) 送り配線する照明器具の接続台数は、下記条件のうち少ない台数を上限としてください。
① (送り配線照明器具が指定する接続上限台数) - 1
② 送り電流が1.5A以下となる台数



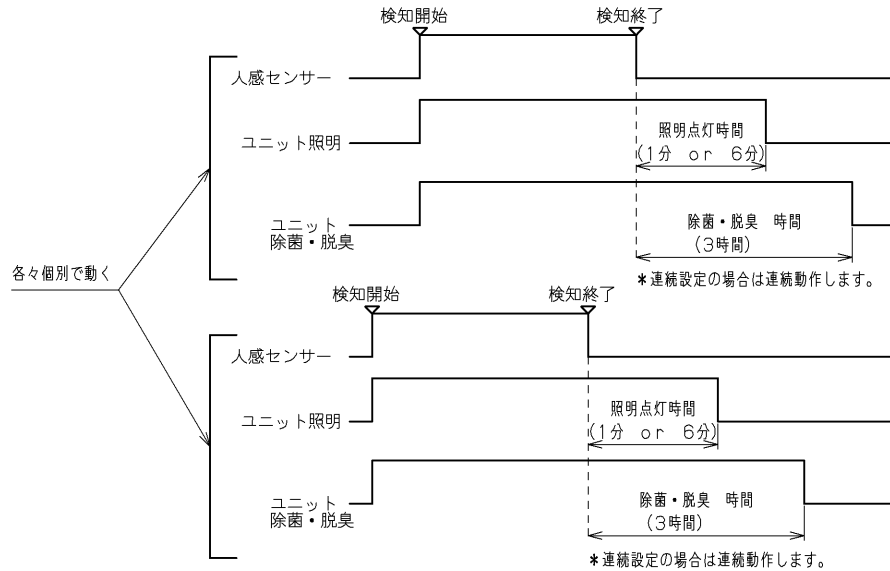
2-2 照明器具と人感センサを連動させない場合



注意
(1) 送り配線する照明器具の接続台数は、下記条件のうち少ない台数を上限としてください。
① (送り配線照明器具が指定する接続上限台数) - 1
② 送り電流が1.5A以下となる台数

電圧 (V)	適合器具	質量 (kg)	形名	CSDD-01005Y
—	—	—	品名	
				東芝ウイルス抑制・除菌脱臭用器具
承認	担当	図番	AB2023-56358-01 (2/3)	
藤岡	小山			
単位 mm	第三角法	東芝ライテック株式会社		

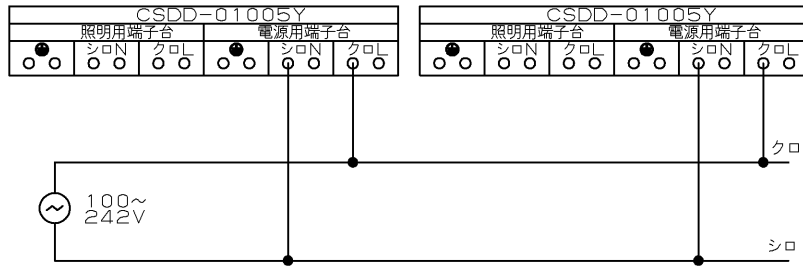
結線例 3. CSDD-01005Yを複数台接続する場合



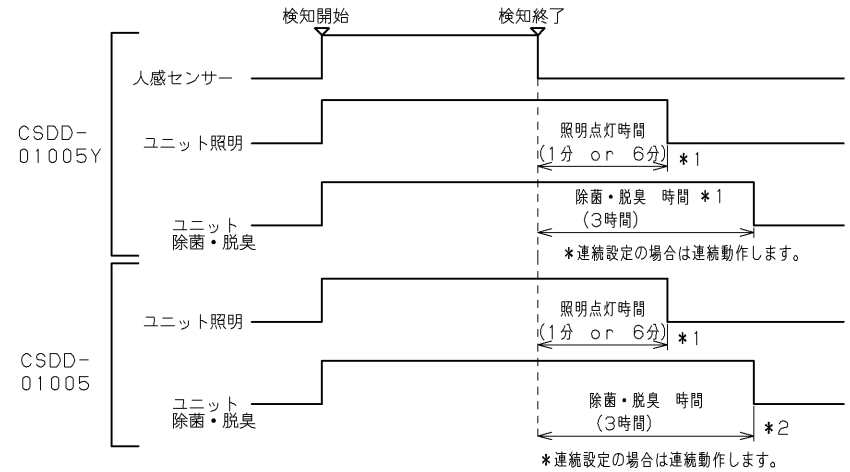
注意
(1) 各制御装置と組み合わせる際の接続台数は表1をご参照ください。

表1 CSDD-01005Y接続台数

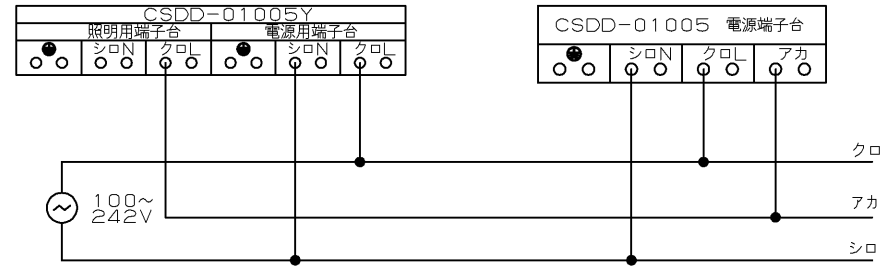
	MESL ON/OFF 端末機			リモコンリレー		壁スイッチ	
	TMURB641A	TMURB642A	TMURT642B	TMRR01C	TMRR02C	WDG1111	WDG1113
100V	27	27	27	60	60	60	60
200V	26	26	26	28	28	28	28
242V	22	22	22	22	22	22	22



結線例 4. CSDD-01005と組み合わせる場合



*1: CSDD-01005Yの設定による
*2: CSDD-01005の設定による (CSDD-01005Yの設定とは連動しません。)



電圧 (V)	適合器具	質量 (kg)	形名	CSDD-01005Y
—	—	—	品名	
				東芝ウイルス抑制・除菌脱臭用器具
承認	担当	図番	AB2023-56358-01 (3/3)	
藤岡	小山	東芝ライテック株式会社		
単位 mm	第三角法			