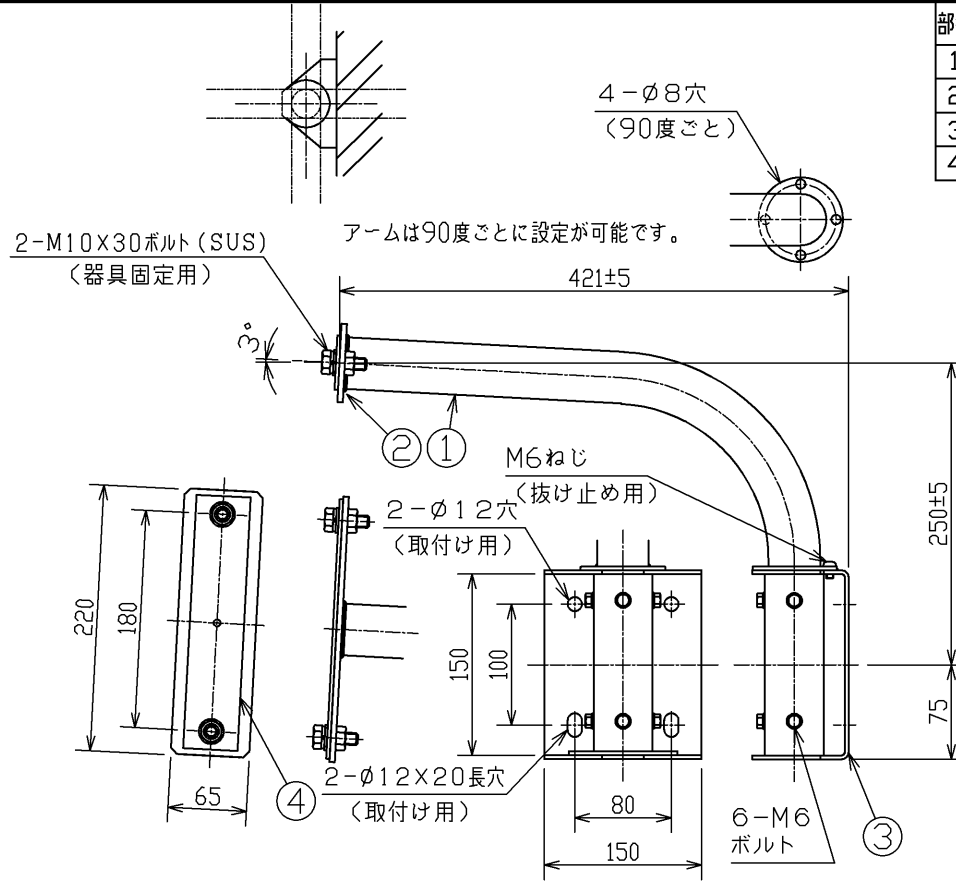


部番	部品名	個数	材質	摘要
1	アーム	1	STK (炭素鋼) t2,3	溶融亜鉛メッキ後アクリル焼付塗装
2	器具取付け板	1	SPC (鋼板) t4,5	溶融亜鉛メッキ後アクリル焼付塗装
3	取付け板	1	SPC (鋼板) t3,2	溶融亜鉛メッキ後アクリル焼付塗装
4	パッキン	1	SR (シリコンゴム)	黒

塗装色:メタリックシルバー

【適合器具】

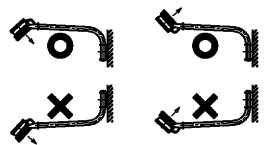
- BVP-431シリーズ
  - LEDS-139\*\*シリーズ
  - LEDS-109\*\*シリーズ
  - LEDS-089\*\*シリーズ
  - LEDS-069\*\*シリーズ
  - LEDS-049\*\*シリーズ
  - LEDS-029\*\*シリーズ
- ※特注品を除く



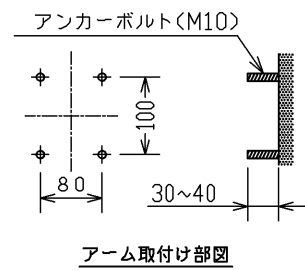
安全上のご注意

- 警告**
- 次の場所では使用できません
    - ・ 雰囲気温度が35℃を超える場所、狭い容積の密閉された空間。
    - ・ 海上や海に面した沿岸部などの海水を含む飛沫が直接かかる場所。
    - ・ めっき工場、温泉浴室など腐食性ガス、蒸気、液体に曝される場所。
    - ・ プールや浴室などの高温雰囲気内。
    - ・ 器具に積雪（新雪）1mに相当する雪の積もる恐れのある場所。（これに相当する場所で使用する場合は、雪、氷を除去してください）
    - ・ 風速60m/秒を超える強風の吹く恐れのある場所。
    - ・ 激しい振動・衝撃の加わる場所、橋脚上など常時強い振動のある場所。
  - アームは構造物等の平滑な面に確実に取り付けてください。落下の原因となります。
  - アームは必ず適合器具と組み合わせて取り付けてください。落下の原因となります。
  - アームの取付け方向には制限があります（右図参照）。間違えて取り付けますと器具落下、感電、火災の原因となります。

下向き照射の場合    上向き照射の場合



注) パイプ開口部を上に向けて取り付けないでください。



重耐塩形

電圧 (V)	適合器具	質量 (kg)	形名
-	上記参照	3.8	JAT-06903-J(S)S
			品名
			東芝投光器用アーム
承認	担当	図番	AA2022-50413-01
尾崎	榊	東芝ライテック株式会社	
単位 mm	第三角法		