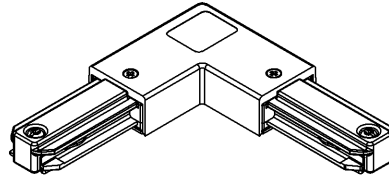


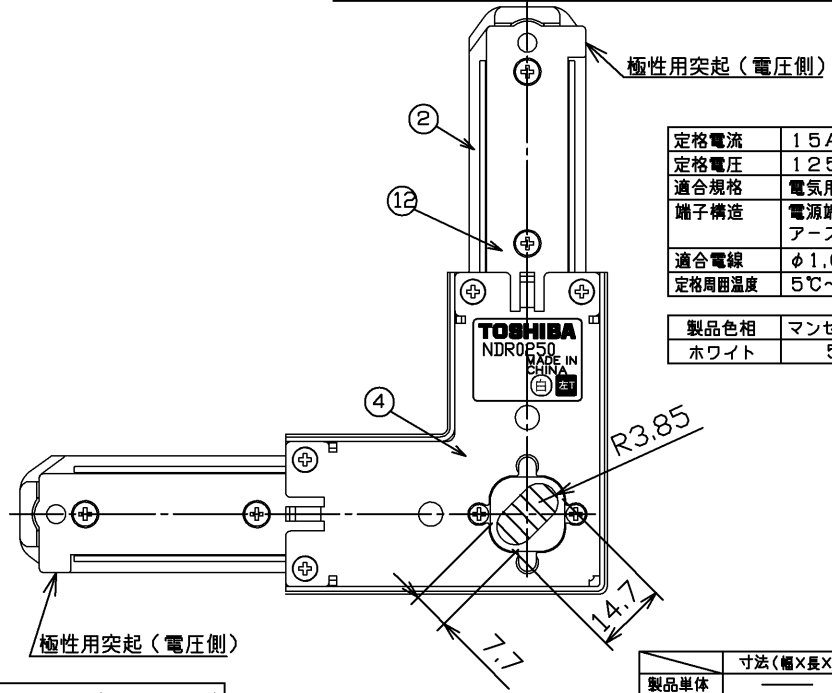
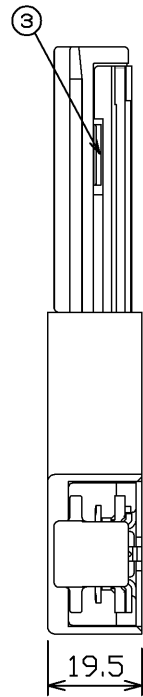
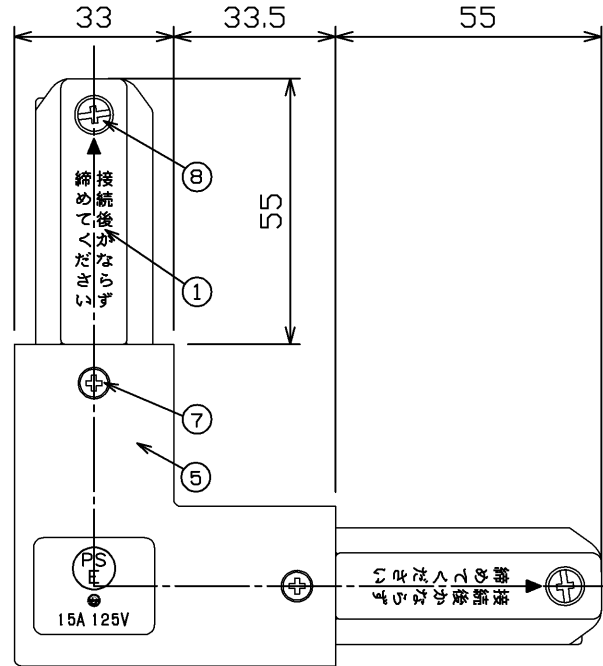
(2016.10.059) 2023.04.059

警告 発熱、焼損、火災の原因になります。

- 定格電圧、定格電流を超えた条件で施工やご使用をしないでください。
- 落したりぶついたりするなど、強い衝撃を与えないでください。
- レール本体に接続した状態で、レール本体やジョイントに無理な力を加えないでください。
- 施工後は必ずカバーを取り付けてください。
- ジョイントとレール本体との接続は奥まで確実に差し込んでください。
- 止めねじや端子ねじは、確実に締め付けてください。
- 水のかかる場所、油などの付着しやすい場所、低温、高温、多湿の場所、粉塵、アンモニアガスなど腐食性ガスのある場所には取り付けしないでください。



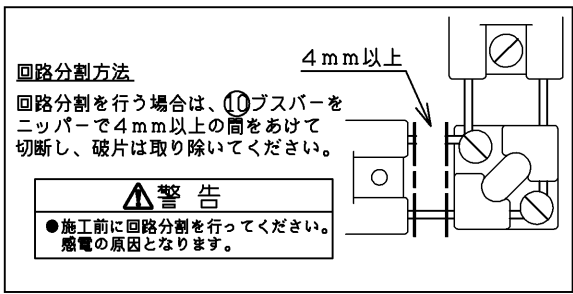
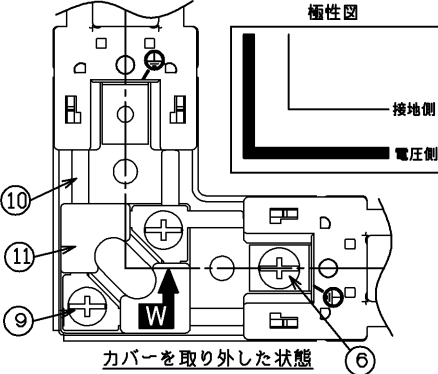
部番	部品名	数量	材質	摘要
1	本体	2	UF (ユリア樹脂)	ニューホワイト
2	端子カバー	2	UF (ユリア樹脂)	ニューホワイト
3	刃受端子	4	耐熱鋼 t1,2	すずめっき
4	裏板	1	SGC (溶融亜鉛めっき鋼板) t1,2	-
5	カバー	1	ABS樹脂	ホワイト
6	アース端子ねじ	1	C2700W (黄銅)	M4X10
7	カバー止めねじ	2	SWCH (冷間圧造用炭素鋼)	M3X17、螺めつき20メートル規
8	止めねじ	2	SWRM (軟鋼線材)	M4X12.5、ニッカめっき
9	端子ねじ	2	C2700W (黄銅)	M4X10
10	ブスパー	4	耐熱鋼 t0,8	-
11	端子台	1	UF (ユリア樹脂)	ホワイト
12	アース接触片	2	SGC (溶融亜鉛めっき鋼板) t1,2	-



定格電流	15A
定格電圧	125V
適合規格	電気用品安全法
端子構造	電源端子：ねじ無し端子 アース端子：ねじ端子
適合電線	φ1.6、φ2銅単線専用
定格周囲温度	5℃～35℃

製品色相	マンセル参考値 (当社測定)
ホワイト	5.2Y/9/0.4

	寸法 (幅×長×高)	詰数 (個)	質量 (g)
製品単体	—	—	155
個装箱	107×165×22	1	180
外装箱	231×570×187	50	9,550



承認 APPROVED BY	担当 CHARGED BY	名称 TITLE
小野	益子	東芝配線器具 ライティングレール®VI形 逆L形ジョイント (白)
TOSHIBA 東芝ライテック株式会社 Toshiba Lighting & Technology Corporation		形名 MODEL NO. NDR0250
		図面番号 DRAWING NO. AA2016-56236-03 (1/3)
第三角法 3RD ANGLE PROJECTION	尺度 SCALE	単位 UNITS mm

(2016.10.059) 2023.04.059

3

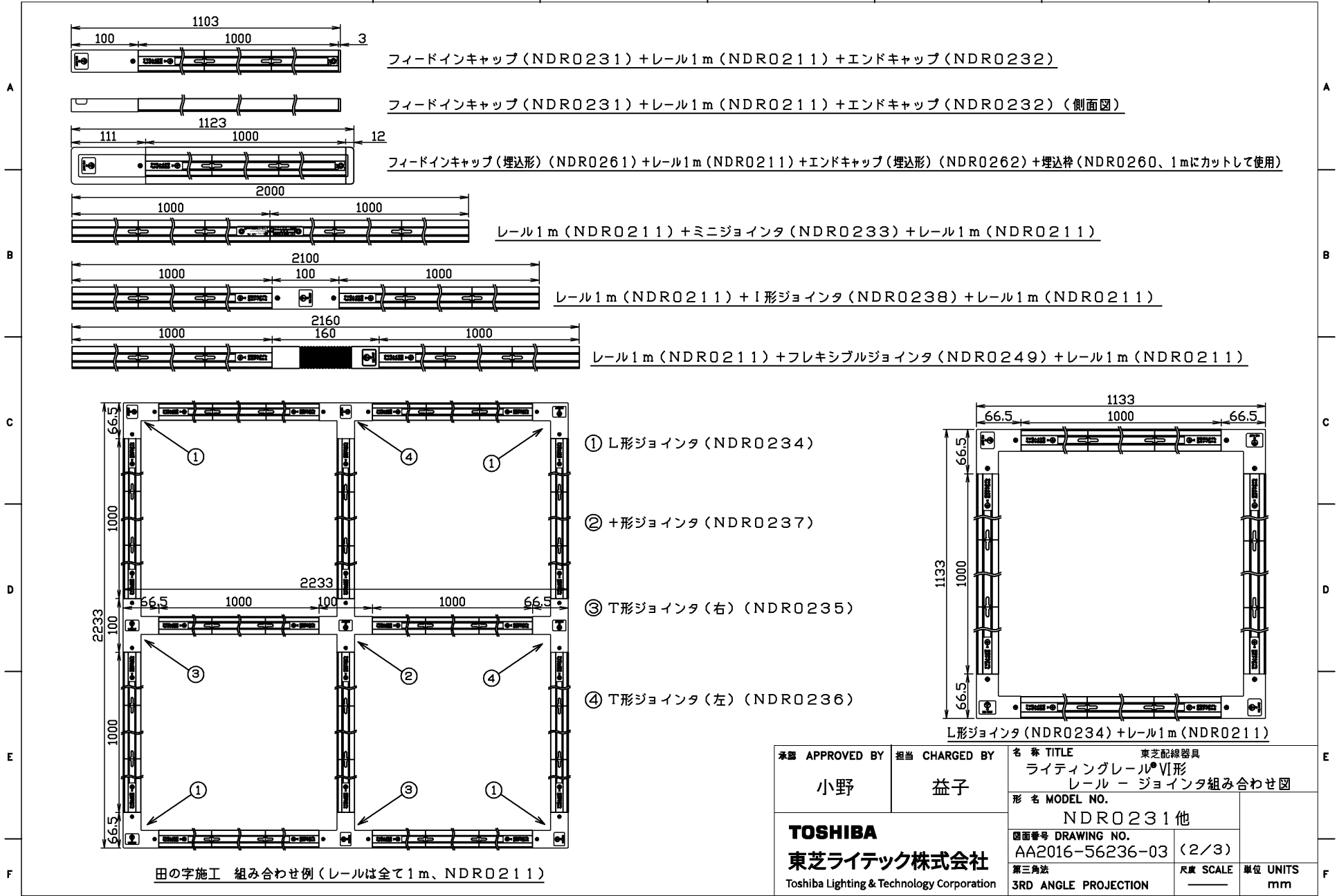
4

5

6

7

8



承認 APPROVED BY 小野	担当 CHARGED BY 益子	名称 TITLE 東芝配線器具 ライティングレール®VI形 レール - ジョイント組み合わせ図	
TOSHIBA 東芝ライテック株式会社 Toshiba Lighting & Technology Corporation		形名 MODEL NO. NDR0231 他	図面番号 DRAWING NO. AA2016-56236-03 (2/3)
		第三角法 3RD ANGLE PROJECTION	

(2016.10.059) 2023.04.059

3

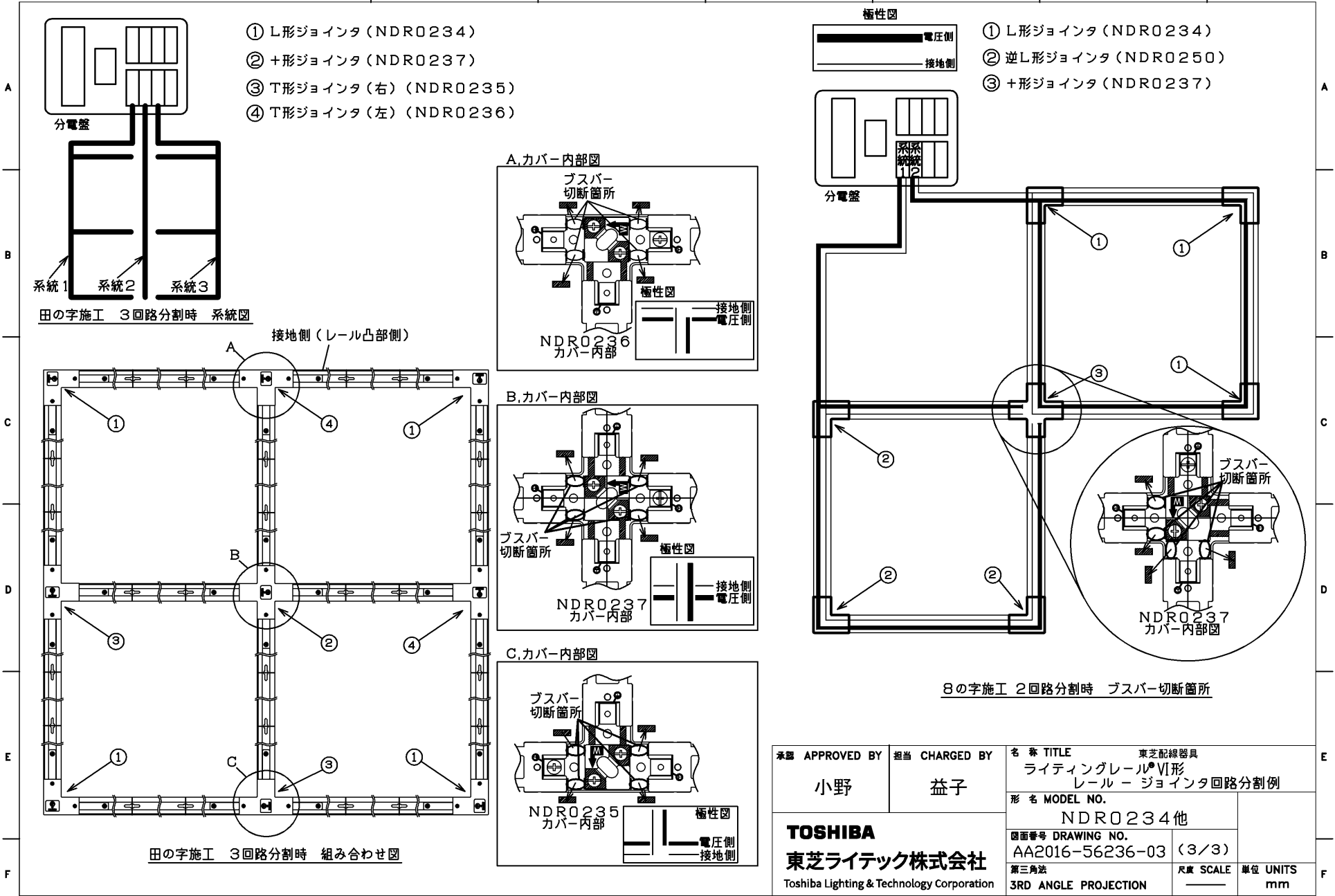
4

5

6

7

8



承認 APPROVED BY 小野	担当 CHARGED BY 益子	名称 TITLE 東芝配線器具 ライティングレール®VI形 レール - ジョインタ回路分割例
TOSHIBA 東芝ライテック株式会社 Toshiba Lighting & Technology Corporation		形名 MODEL NO. NDR0234他
図面番号 DRAWING NO. AA2016-56236-03 (3/3)		第三角法 3RD ANGLE PROJECTION
		尺度 SCALE 単位 UNITS mm