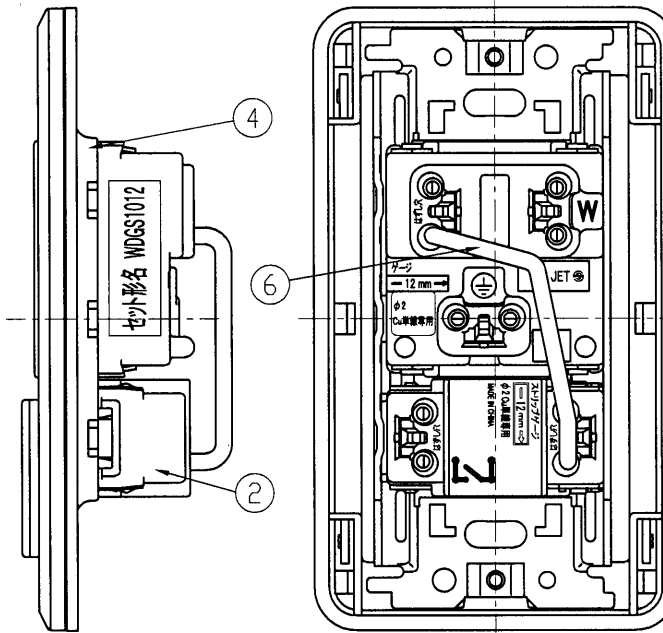
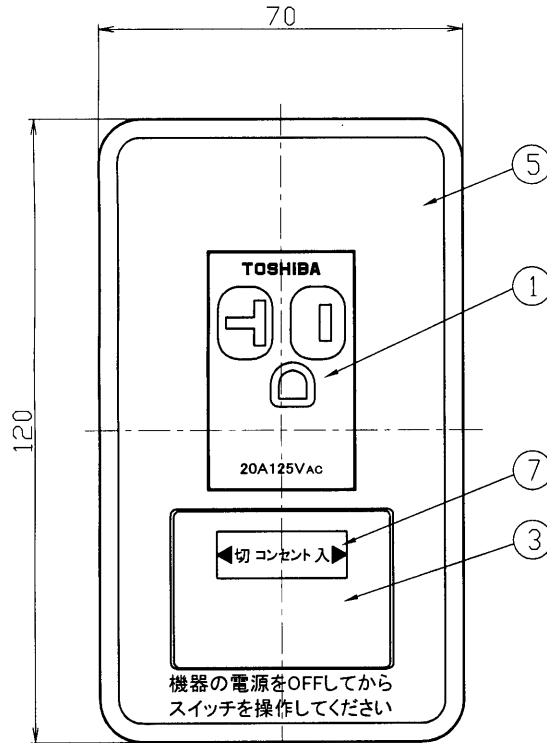


	寸法(幅×奥行×高)	詰数(個)	質量(g)
個装箱	76×127×54	1	128
外装箱	165×285×149	10	1,420

部番	品名	数量	摘要
1	15A・20A兼用125V接地コンセント(ユニット)	1	—
2	ワイド・アイ 片切スイッチ 20A定格	1	—
3	ワイド・アイ ネーム付スイッチカバーS	1	WDG1631(WW)
4	ワイド・アイサポート	1	WDG4303
5	ワイド・アイプレート 2+S用専用印刷付き	1	—
6	渡り線	1	φ2 IV単線 (黒)
7	専用ネームカード	1	印刷内容 ◀切コンセント▶



⚠ 警告 発熱,焼損,火災の原因になります

- 結線は適合電線の被ふくをゲージ12mm(11mm~14mm)に合わせてむき、確実に奥まで差し込んでください。
- 曲がった電線及びより線は直接端子に接続しないでください。
- 定格電圧、定格電流を超えて、施工とご使用をしないでください。
- 水のかかる場所、油などの付着しやすい場所、低温、高温、多湿の場所、粉塵、アンモニアガスなど腐食性ガスのある場所には取り付けしないでください。

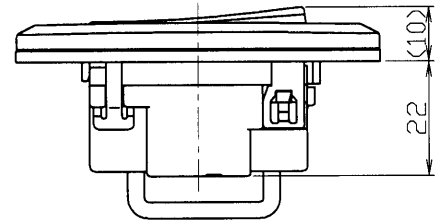
○ 端子部断面 ×

電線 電線

	コンセント	スイッチ
定格電流(A)	20	20
定格電圧(V)	125	300
適合規格	電気用品安全法	
端子構造	SL(ねじなし)端子	
適合電線	φ2銅単線専用	
図記号	◀15A/20AE ◆20A	

プレートは外した状態で梱包されています。

WIDE*i*



承認 APPROVED BY 安本	担当 CHARGED BY 鳥居	名称 TITLE 東芝配線器具 エアコン用スイッチ付コンセント100V用
TOSHIBA 東芝ライテック株式会社 TOSHIBA LIGHTING & TECHNOLOGY CORP.		形名 MODEL NO. WDGS1012(WW)
		図面番号 DRAWING NO. AA2011-00421-01
第三角法 3RD ANGLE PROJECTION		尺度 SCALE —
		単位 UNITS mm