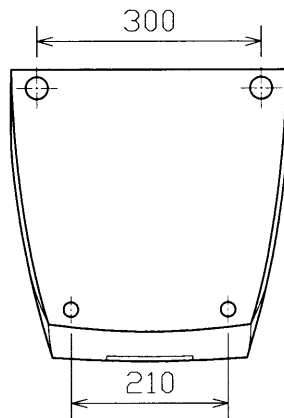
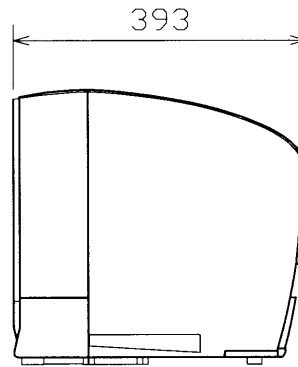
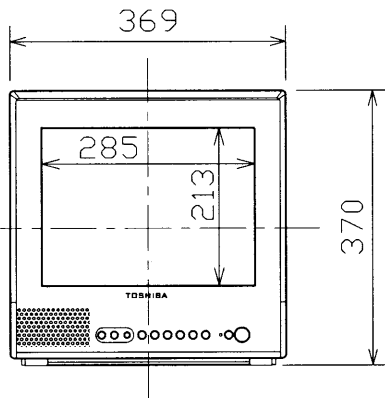
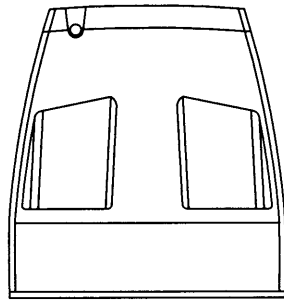


外観図



仕様

電源	AC100V±10% 50Hz/60Hz
消費電力	60W (リモコン待機時: 0.5W)
映像入力	VBS 1.0V (p-p) 75Ω不平衡 NTSC方式準拠 (ピンジャック) 2系統 (前面1、背面1 どちらか一方を使用可)
音声入力	150mV (rms) 22kΩ以上 (ピンジャック) 2系統 (前面1、背面1 どちらか一方を使用可)
音声出力	2W
スピーカー	1個
イヤホン端子	口径3.5mm (ミニジャック) 適合インピーダンス 8~32Ω 1系統
動作周囲温度	0℃~+40℃
動作周囲湿度	20%~80%
キャビネット材質	ポリスチレン樹脂
外形寸法	幅: 369mm 高さ: 370mm 奥行: 393mm
質量	約12.0kg
付属品	リモコン送信機: 1個 単四形乾電池: 2個 取扱説明書: 1冊 BNC変換プラグ: 1個 保証書: 1枚

(株)東芝製 P15CR06

承認 APPROVED BY 松田	担当 CHARGE BY 渡辺	名称 TITLE カラーモニターテレビ	
		形名 MODEL NO. P15CR06E (1/2)	
TOSHIBA 東芝ライテック株式会社 TOSHIBA LIGHTING & TECHNOLOGY CORP.		図面番号 DRAWING NO. AA2005-00109-02	
		第三角法 3RD ANGLE PROJECTION	尺度 SCALE mm

据付、設置、接続、移動にあたっての注意	
A B C D	<p>▲ 警告</p> <ul style="list-style-type: none"> ■ 通風のよい場所に設置してください。高温や湿度、ほこりの多い次のような場所には設置しないでください。火災、感電の原因となります。 <ul style="list-style-type: none"> ・ サウナや風呂場 ・ 調理台や加湿器のそばなど油煙や湯気があたるような場所 ・ 直射日光のあたる場所 ・ 夏の窓を閉めきった自動車の中 ・ 電気、ガス、石油ストーブなど暖房器具の真上やその付近 ・ 有害ガスやいろいろなほこりが特に多い所 ■ この機器の通風孔はふさがないようにしてください。通風孔をふさぐと、内部に熱がこもり、火災の原因となります。次のような使い方はしないでください。 <ul style="list-style-type: none"> ・ 風通しの悪い狭い所におこむ。 ・ テーブルクロスなどをかけたり、じゅうたんや布団の上に置いて使用する。 ・ 仰向けや横倒し、逆さにする。 ■ この機器を設置する場合、間隔をおいて据えつけてください。まだ放熱をよくするために、他の機器との間を少し離して置いてください。ラックなどに入れるときは、すきまをあけてください。内部に熱がこもり火災の原因となります。 ■ 電源コードの上に重いものを乗せたり、コードが本機の下敷きにならないようにしてください。コードに傷がついて、火災、感電の原因となります。 ■ 表示された電源電圧以外の電圧で使用しないでください。火災、感電の原因となります。 ■ この機器は改造しないでください。火災、感電の原因となります。
	<ul style="list-style-type: none"> ■ この機器のACアウトレット（サービスコンセント）が供給できる電力はアウトレット部の表示している値までです。接続する装置の消費電力の合計がこの値を越えないようにしてください。また、供給電力以内であっても、電源をいれたときに大電流が流れる電磁調理器などの機器は、接続しないでください。 ■ AC100V関係の配線工事は電気工事士にご依頼ください。一般の人が行うことは法により禁じられています。 ■ 必ずアース端子は接地してください。 <ul style="list-style-type: none"> ・ 感電事故防止のため、および外来ノイズから機器を守るノイズ吸収素子の働きを活かすために、必ずアース端子を接地してください。 ・ ガス管にアースすると危険ですから絶対におやめください。 ・ アースはD種（第3種）接地工事（接地抵抗100Ω以下）とし、専用としてください。
	<ul style="list-style-type: none"> ■ ぐらついた台の上や傾いた所など、不安定な場所に置かないでください。落ちたり、倒れたりしてけがの原因となることがあります。 ■ 移動させる場合は電源スイッチを切り、必ず電源プラグをコンセントから抜き、外部の接続コードを外してから行ってください。そのまま移動するとコードが傷つき、火災、感電の原因となることがあります。 ■ この機器の上にテレビやオーディオ機器などを載せたまま移動しないでください。倒れたり、落下して、けがの原因となることがあります。 ■ 機器を接続する場合は、各々の機器の取扱説明書をよく読み、電源を切り、説明に従って接続してください。また、接続は指定のコードを使用してください。 ■ 電源コードや接続機器類のコードを抜くときは、コードを引っ張らないでください。コードが傷つき、火災、感電の原因となることがあります。必ずプラグを持って抜いてください。
	<p>▲ 注意</p>

使用上のご注意	
A B C D	<p>▲ 警告</p> <ul style="list-style-type: none"> ■ この機器に水が入ったり、濡らさないようにご注意ください。火災、感電の原因となります。 ■ この機器の上に花瓶、植木鉢、コップ、化粧品、薬品や水などの入った容器や小さな金属物を置かないでください。こぼれたり、中に入った場合、火災、感電の原因となります。 ■ この機器のカバーは絶対に外さないでください。感電の原因となります。内部の点検、調整、修理は販売店にご依頼ください。 ■ 万一、機器の内部に水や金属物などが入った場合は、まず本体の電源スイッチを切り、電源プラグをコンセントから抜いて販売店にご連絡ください。そのまま使用すると火災、感電の原因となります。 ■ 万一、煙が出ていたり、変な臭いがする。異常な音がするなどの異常状態のまま使用すると火災、停電の原因となります。すぐに、本体の電源スイッチを切り、必ず電源プラグをコンセントから抜いて煙が出なくなるのを確認してから、販売店に修理を依頼してください。 ■ 万一、この機器を落としたり、キャビネットを破損した場合は、機器本体の電源スイッチを切り、電源プラグをコンセントから抜いて、販売店にご連絡ください。そのまま使用すると火災、感電の原因となります。 ■ 雷が鳴りだしたら、本体や電源プラグには触れないでください。感電の原因となります。 ■ この機器の通風孔から内部に金属類や燃えやすいものを差し込んだり、落としたりしないでください。火災、感電の原因となります。
	<ul style="list-style-type: none"> ■ 濡れた手で電源プラグを抜き差ししないでください。感電の原因となることがあります。 ■ この機器の上に乗ったりしないでください。特にお子様にはご注意ください。こわれたりして、けがの原因になることがあります。 ■ この機器の上に重いものや、外枠からはみ出るような大きいものを置かないでください。バランスがくずれて倒れたり落下してけがの原因となることがあります。 ■ 使用中に突然映像が出なくなったなどの異常が生じたときは、すぐに電源プラグをコンセントから抜いてお近くの販売店にご相談ください。そのまま放置しておくと、大変危険です。
	<p>お手入れ、保守、点検にあたってのご注意</p>
	<p>▲ 警告</p> <ul style="list-style-type: none"> ■ 電源コードが痛んだら（芯線の露出、断線など）販売店に交換をご依頼ください。そのまま使用すると火災、感電の原因となります。
	<p>▲ 注意</p> <ul style="list-style-type: none"> ■ お手入れの際は、安全のため電源プラグをコンセントから抜いて行ってください。 ■ 1年に一度ぐらいは機器内部の掃除を販売店などにご相談ください。機器の内部にほこりのつたまま、長い間掃除しないと火災や故障の原因となることがあります。特に、湿気の多くなる梅雨期の前に行うとより効果的です。 ■ ヒューズを交換するときは必ず指定容量のものをご使用ください。針金や銅線は使用しないでください。機器の保護ができず、発熱、火災の原因となります。

承認 APPROVED BY	担当 CHARGE BY	名 称 TITLE	
松田	渡辺	カラーモニターテレビ	
TOSHIBA 東芝ライテック株式会社 TOSHIBA LIGHTING & TECHNOLOGY CORP.		形 名 MODEL NO.	P15CR06E (2/2)
		図面番号 DRAWING NO.	AA2005-00109-02
第三角法 3RD ANGLE PROJECTION		尺 度 SCALE	単 位 UNITS
		×	×