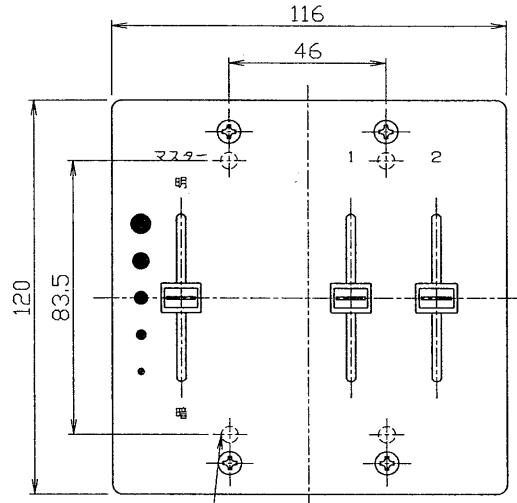
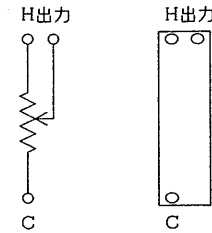
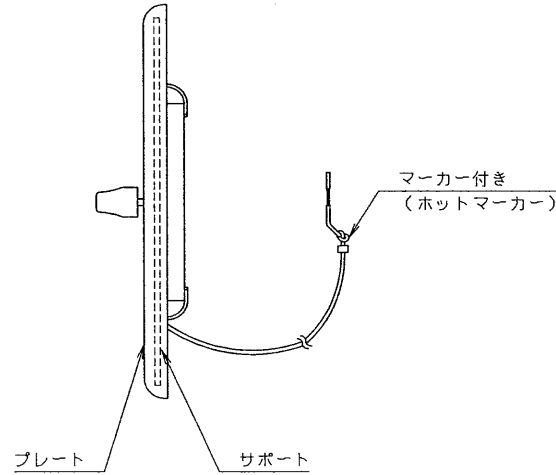


XS996100 (TA)

外形図

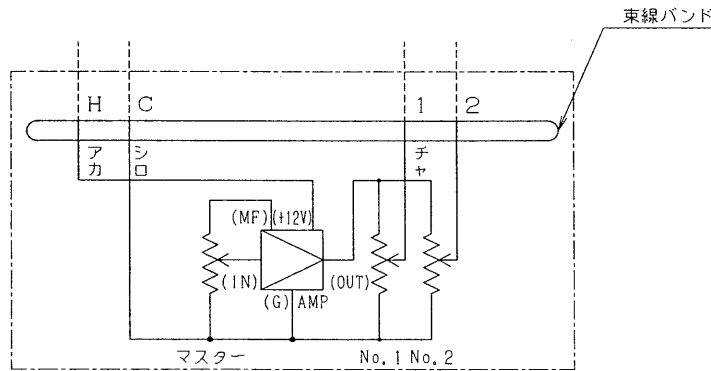


スイッチボックス取付用穴
4-φ5



本図はフェーダーを
接続側より見た図です。
フェーダー部接続詳細図

結線図



注) フェーダーよりの配線はリード線 (ℓ ≒ 150mm) にて出します。

○部品

- プレート : 東芝ネオメタルプレート (アルミ)
- サポート : SPC t1.6 亜鉛メッキ処理

○挿用ボックス

- : 2個用スイッチボックス (別途)

承認 APPROVED BY 伊藤	検閲 CHECKED BY 興水	名称 TITLE リモコンパネル (2CH用)	
設計 DESIGNED BY 石田	製図 DRAWN BY 佐々木	形名 MODEL NO. TRP-02M	
図面番号 DRAWING NO. A-CCA-200026		第三角法 3RD ANGLE PROJECTION	
TOSHIBA 東芝ライテック株式会社 TOSHIBA LIGHTING & TECHNOLOGY CORP.		保管 REGISTERED	