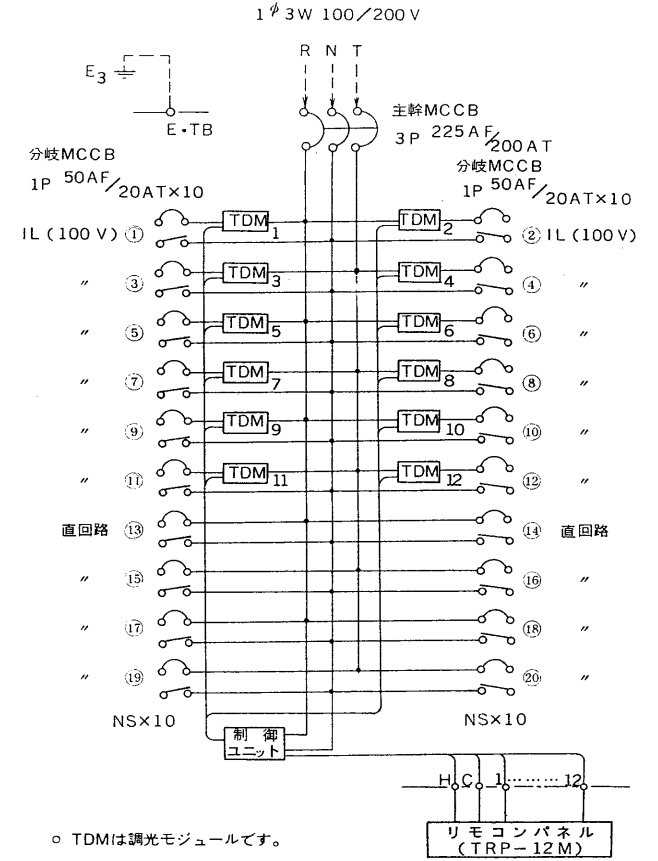
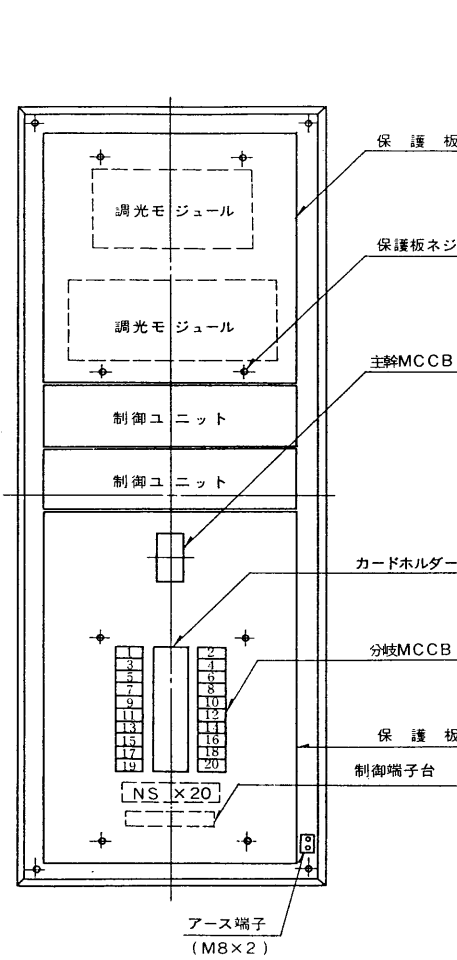
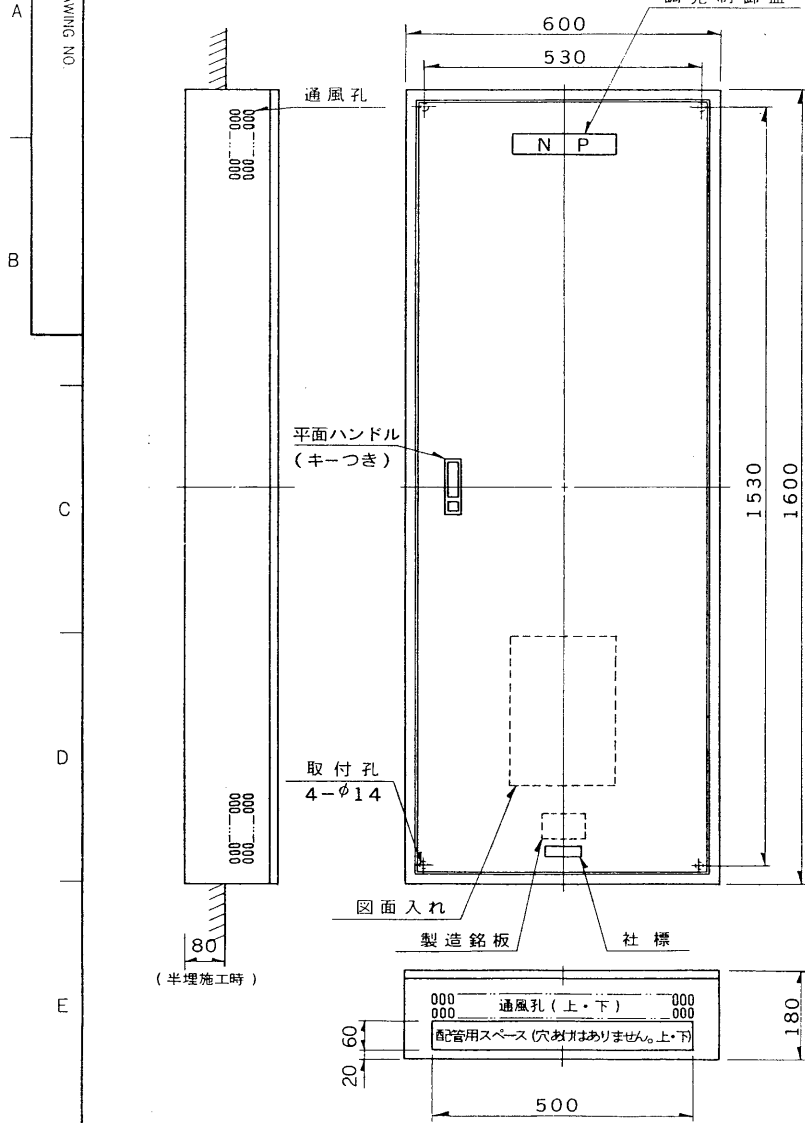


K16KL

外形図

機器配置図

結線図



- TDMは調光モジュールです。
- 調光及び直出力のMCB実負荷容量は16A以下として下さい。
- <外部リモコン操作がある場合>
- 本体とリモコン間の互り配線はコンジット配管としてください。
- 本体とリモコン間の距離は25m以下としてください。
- 尚、シールド線を使用する場合50m以下としてください。

注) 盤の上・下、左・右は通風の為200mm以上あけて下さい。

承認 APPROVED BY <b>奥井</b>	検図 CHECKED BY <b>奥水</b>	名称 TITLE TDI-12M 調光制御盤外形図・結線図	
設計 DESIGNED BY <b>石田</b>	製図 DRAWN BY <b>石田</b>	図番番号 DRAWING NO. A-CCA-100052	P-○
TOSHIBA TOKYO JAPAN TOSHIBA LIGHTING & TECHNOLOGY CORP.		第三角法 3RD ANGLE PROJECTION	比例 SCALE 単位 UNITS 1/10 mm
保管 REGISTERED			