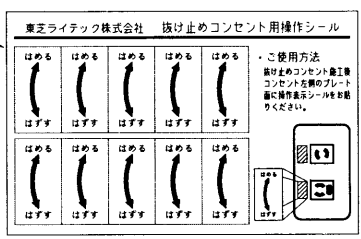
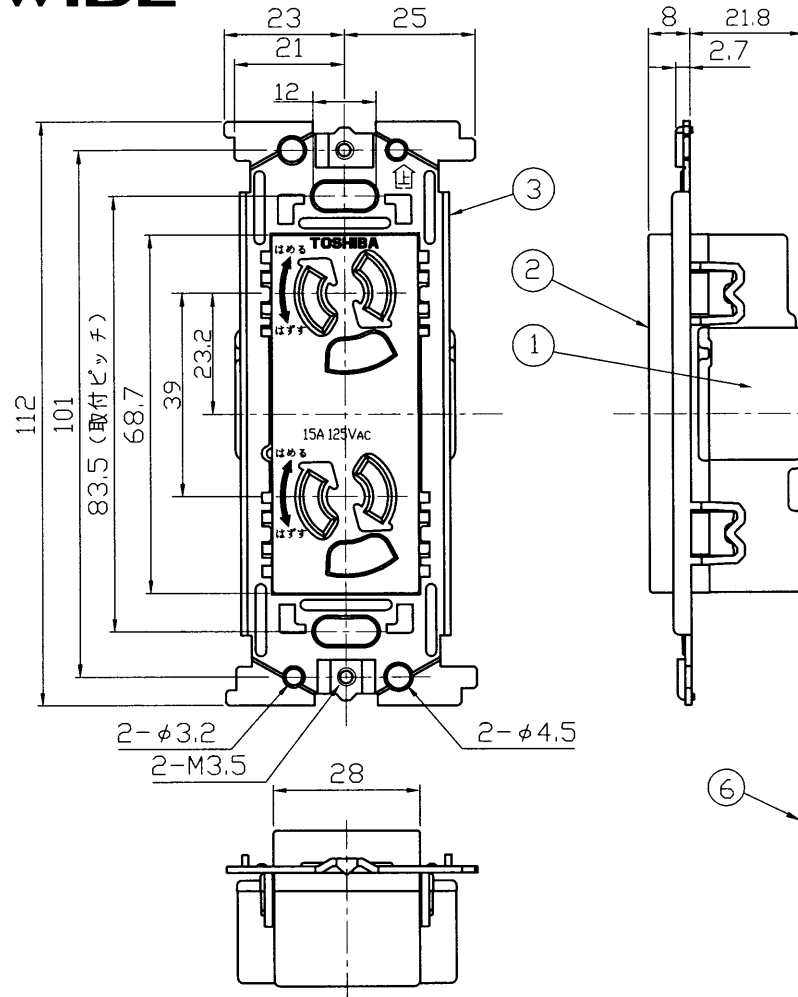


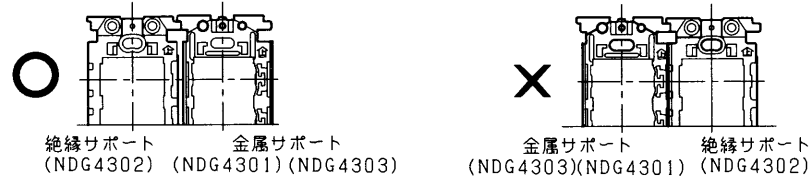
(2002.07. 059) 2007.09. 059

ES WIDE

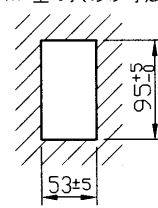


※ 接続する場合のご注意

金属サポート (NDG4301, NDG4303) と絶縁サポート (NDG4302) を接続する場合は、必ず絶縁サポート (NDG4302) を左側に設置して下さい。絶縁サポートを右側にすることは、できません。



※ 壁の穴あけ寸法



部番	部品名	個数	材質	摘要
1	本体	1	ユリア	白
2	カバー	1	ユリア	ニューホワイト
3	サポート	1	メッキ銅板	t1.2
4	リリースボタン	2	ユリア	黄色
5	リリースボタン	1	ユリア	緑色
6	操作説明シール	2	ポリエステル	透明

⚠ 警告 発熱、焼損、火災の原因になります。

- 結線は適合電線の被ふくをゲージ12mm(10~14mm)に合わせてむき、確実に奥まで差し込んでください。
- 曲がった電線及びより線は直接端子に接続しないでください。
- 定格電圧、定格電流を超えて、施工・ご使用しないでください。
- 水のかかる場所、油などの付着しやすい場所、低温、高温、多湿の場所、粉塵、アンモニアガスなど腐食性ガスのある場所には取り付けしないでください。

定格電流・電圧	15A・125V	
適合規格	電気用品安全法	
端子構造	SL(ねじなし)端子	
適合電線	φ1.6, φ2銅単線	
適応はさみ金具	平形パネル押え金具	NDG4361 NDG4363 NDG4364
	パネル押え金具	NDG4322 NDG4332
図記号	◀ 2ELK	

	寸法(幅×奥行×高)	詰数(個)	質量(g)
製品単体	—	—	93
内装箱	114×236×64	10	980
外装箱	243×333×243	100	10800

承認 APPROVED BY 安本	担当 CHARGE BY 益子	名称 TITLE 東芝配線器具 (ニューホワイト) 抜け止め接地ダブルコンセント
TOSHIBA 東芝ライテック株式会社 TOSHIBA LIGHTING & TECHNOLOGY CORP.		形名 MODEL NO. NDG2322E (WW)
第三角法 3RD ANGLE PROJECTION		図面番号 DRAWING NO. AA2007-02395-02
		尺度 SCALE 単位 UNITS mm