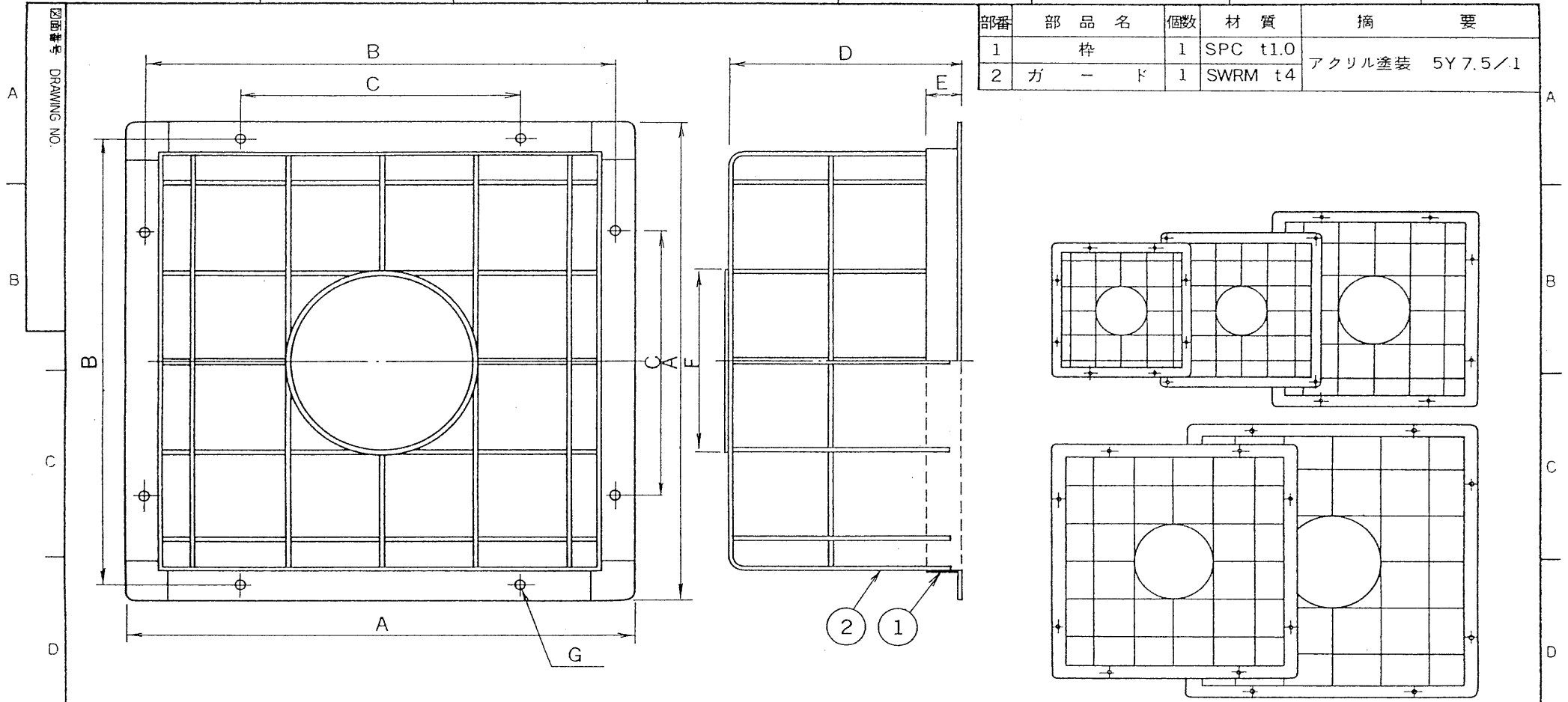







※施工上の注意とご使用上の注意はカタログ・取扱説明書をお読みください。



部番	部 品 名	個数	材 質	摘 要
1	枠	1	SPC t1.0	アクリル塗装 5Y7.5/1
2	ガード	1	SWRM t4	

形 名	適合羽根径 (cm)	A	B	C	D	E	F	G	質 量 (kg)	適 要
JGD-20	20	318	284	284	184	30	120	4-φ10	1.3	
JGD-25	25	358	336	165	160	20	130	8-φ10	1.4	
JGD-30	30	410	380	380	180	25	130	4-φ13	1.5	
JGD-40	40	514	485	280	220	30	150	8-φ13	1.8	
JGD-50	50	635	600	340	270	40	200	8-φ13	2.3	
JGD-60	60	734	700	400	320	50	250	8-φ13	2.6	

承認 APPROVED BY 	検図 CHECKED BY 	名 称 TITLE 有圧扇用保護ガード (鋼板製)
設計 DESIGNED BY 	製図 DRAWN BY 	形 名 MODEL NO JGD-20~60
 TOKYO JAPAN 東芝ライテック株式会社 TOSHIBA LIGHTING & TECHNOLOGY CORP.		図面番号 DRAWING NO A-KAG-001-2
保管 REGISTERED		第三角法 3RD ANGLE PROJECTION
		尺度 SCALE 単位 UNITS 追加