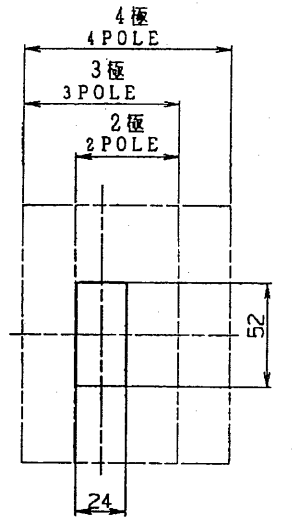
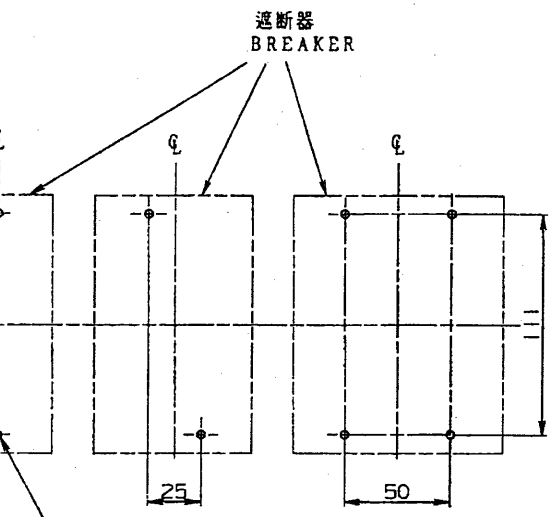
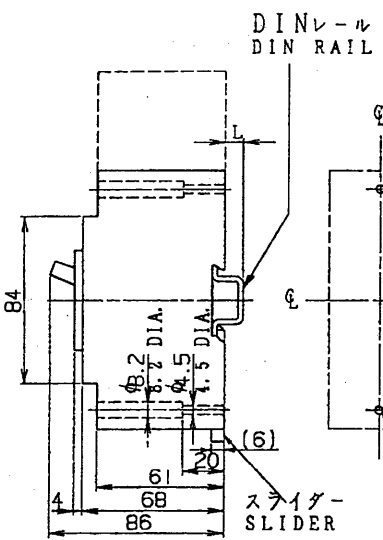
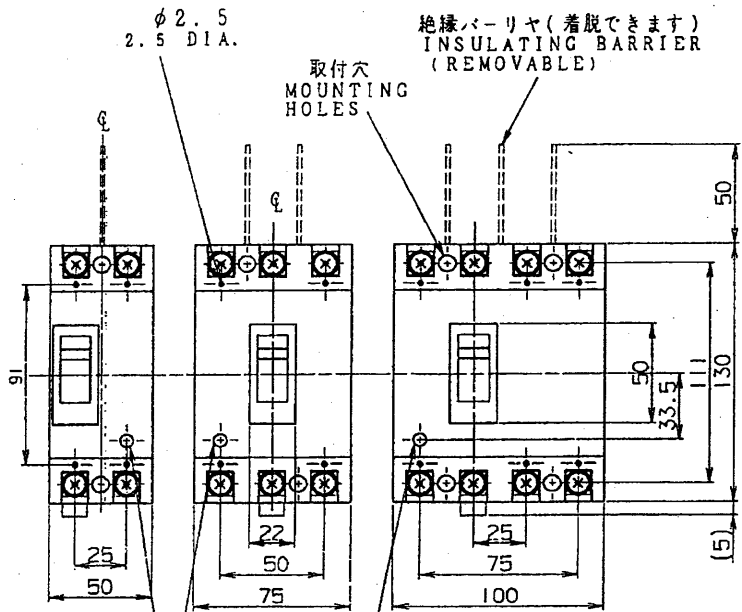


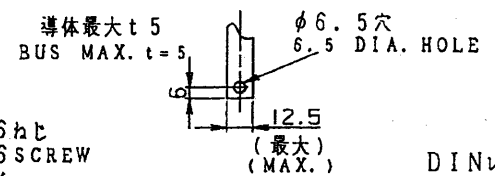
※施工上の注意とご使用上の注意はカタログ・取扱説明書をお読みください。

図面番号 DRAWING NO.  
M 6599404

変更回数 REV. MARK  
1



トリップボタン TRIP-BUTTON  
2極 2 POLE  
3極 3 POLE  
4極 4 POLE



M4×0.7 ねじ又はφ5 穴  
M4×0.7 SCREW OR 5 DIA. HOLE

2極 2 POLE  
3極 3 POLE  
4極 4 POLE

穴明寸法は、遮断器窓枠に対し、片側 1.0 のすき間をもたせたものです。  
1mm CLEARANCE ON EACH SIDE OF HANDLE

取付板穴明寸法  
DRILLING PLANS

表板穴明寸法  
DRILLING PLANS FOR FRONT PANEL

DINレール取付用スライダはご注文により取付けます。  
7.5 高さレール使用時 L=1.5  
15 高さレール使用時 L=9

本体しか付導体加工図  
BUS DRILLING FOR DIRECT CONNECTION

OPTION: SLIDER FOR DIN RAIL  
7.5 HEIGHT RAIL L=1.5  
15 HEIGHT RAIL L=9

形式 TYPE	2極 2 POLE	EH60, SS60
	3極 3 POLE	EH60, SS60
	4極 4 POLE	SS60

1	回数 REV. MARK
Oct. 18. 90	年月日 DATE
Y. Araki	承認 APPROVED BY
K. Honaga	変更者 REVISED BY
ADD DESCR	記事 CONTENTS

承認 APPROVED BY Y. Araki May '58	検図 CHECKED BY K. Kuwamura May '58	名称 TITLE 東芝ノーヒューズ遮断器
株式会社 東芝 TOSHIBA CORPORATION TOKYO JAPAN		図面番号 DRAWING NO. M 6599404
保管 REGISTERED 9P. 5-7 M		変更回数 REV. MARK 1

TOSHIBA NO-FUSE CIRCUIT BREAKER	
表面形 FRONT CRIMP-TYPE TERMINAL TYPE	
ESPAR Mighty SERIES	
図面番号 DRAWING NO. M 6599404	
変更回数 REV. MARK 1	

TC