

1 92.7 222 2 3 4 5 6 7 8

外觀寸法図

装置銘板
(内部:リセットレバー)

火災報知機

強く押す

押 釦
保護板にて保護

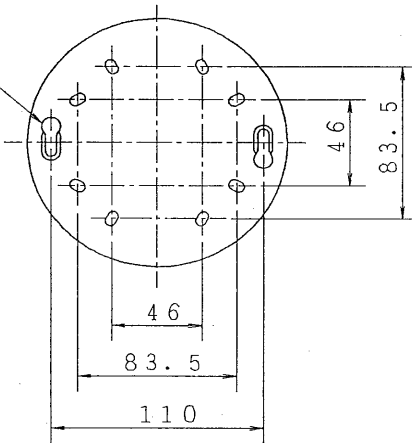
止めねじ

φ140

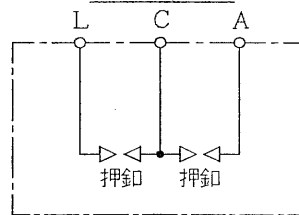
55.5

取付寸法図

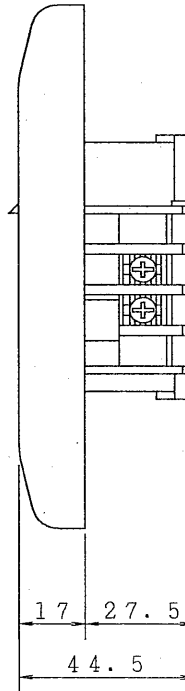
取付孔
M4ネジ用



回路図



仕 様	
種 別	P型2級発信機
型 式	屋内型 24V 0.2A
型式番号	発第4~3号
使用温度範囲	-10℃~50℃
構 造	埋込型
材 質	本体・自己消火性樹脂
色 彩	本体・赤色
重 量	約160g
適合ボックス	カバー
ボ ッ ク ス	大形四角アウトレットボックス (深形)(JIS C 8336)
カ バ ー	大形四角スイッチカバー (2個用)(JIS C 8336 ⑬)



承認 APPROVED BY 	検図 CHECKED BY 	名 称 TITLE 東芝火災報知機発信機 (P型2級)	
設計 DESIGNED BY 	製図 DRAWN BY 	形 名 MODEL NO TPPE-2U	図面番号 DRAWING NO A-GEB-112
TOSHIBA 東芝ライテック株式会社 TOSHIBA LIGHTING & TECHNOLOGY CORP.		第三角法 3RD ANGLE PROJECTION	

1 2 3 4 5 6 7 8