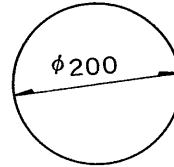
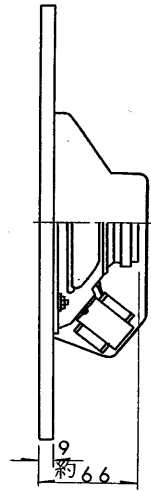
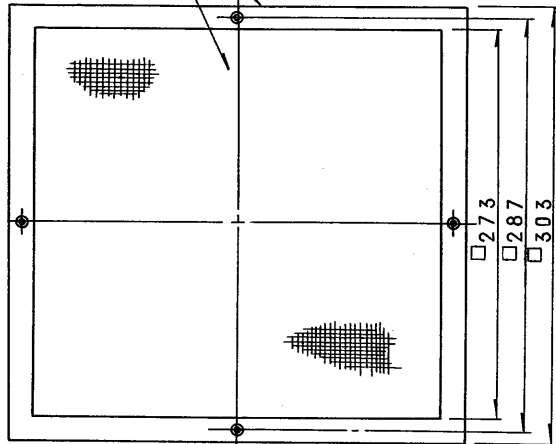


図面番号 DRAWING NO.

外觀寸法図

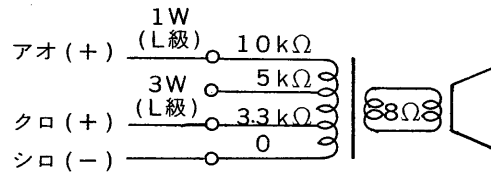
金属枠
サラネット



取付穴寸法

定 格

定 格 入 力 (伝送電圧100V時)	3W (3.3kΩ) 2W (5kΩ) 1W (10kΩ) 出荷時 3.3kΩ, 10kΩ に接続済		
スピーカの音圧 レベルの種別	3W	2W	1W
	L級	L級	L級
周波数特性	100~10,000Hz (偏差20dB)		
出力音圧感度	92dB/W (1mの距離)		
スピーカ形式	16cm コーンスピーカ		
質 量	約 1.7kg		
そ の 他	金属枠: ホワイトブロンズメッキ仕上げ サラ: SU-6020 (ベージュ) リード線色: 3W使用時 黒(+) 白(-) 1W使用時 青(+) 白(-) (注) 黒と青の並列使用はしないでください。		



注) 1W時 青-白、3W時 黒-白をご使用ください。
青と黒の並列使用はできません。

承認 APPROVED BY 	検図 CHECKED BY 	名 称 TITLE 天井埋込スピーカ (角形金属枠)
設計 DESIGNED BY 	製図 DRAWN BY 	形 名 MODEL NO SP-505FA
TOSHIBA TOKYO JAPAN 東芝ライテック株式会社 TOSHIBA LIGHTING & TECHNOLOGY CORP.		図面番号 DRAWING NO A-NFA-089-2
保管 REGISTERED	第三角法 3RD ANGLE PROJECTION	尺 度 SCALE 単位 UNITS mm